

REPÚBLICA FEDERATIVA DO BRASIL
ESTADO: RONDONIA
MUNICÍPIO: VALE DO PARAISO

Relatório Anual de Gestão 2023

IESTEFANO CARNEIRO DOS SANTOS
Secretário(a) de Saúde

Sumário

1. Identificação

- 1.1. Informações Territoriais
- 1.2. Secretaria de Saúde
- 1.3. Informações da Gestão
- 1.4. Fundo de Saúde
- 1.5. Plano de Saúde
- 1.6. Informações sobre Regionalização
- 1.7. Conselho de Saúde
- 1.8. Casa Legislativa

2. Introdução

3. Dados Demográficos e de Morbimortalidade

- 3.1. População estimada por sexo e faixa etária
- 3.2. Nascidos Vivos
- 3.3. Principais causas de internação
- 3.4. Mortalidade por grupos de causas

4. Dados da Produção de Serviços no SUS

- 4.1. Produção de Atenção Básica
- 4.2. Produção de Urgência e Emergência por Grupo de Procedimentos
- 4.3. Produção de Atenção Psicossocial por Forma de Organização
- 4.4. Produção de Atenção Ambulatorial Especializada e Hospitalar por Grupo de Procedimentos
- 4.5. Produção de Assistência Farmacêutica
- 4.6. Produção de Vigilância em Saúde por Grupo de Procedimentos

5. Rede Física Prestadora de Serviços ao SUS

- 5.1. Por tipo de estabelecimento e gestão
- 5.2. Por natureza jurídica
- 5.3. Consórcios em saúde

6. Profissionais de Saúde Trabalhando no SUS

7. Programação Anual de Saúde - PAS

- 7.1. Diretrizes, objetivos, metas e indicadores

8. Indicadores de Pactuação Interfederativa

9. Execução Orçamentária e Financeira

- 9.1. Execução da programação por fonte de recurso, subfunção e categoria econômica
- 9.2. Indicadores financeiros
- 9.3. Relatório Resumido da Execução Orçamentária (RREO)
- 9.4. Execução orçamentária e financeira de recursos federais transferidos fundo a fundo, segundo bloco de financiamento e programa de trabalho
- 9.5. Covid-19 Repasse União
- 9.6. Covid-19 Recursos Próprios
- 9.7. Covid-19 Repasse Estadual

10. Auditorias

11. Análises e Considerações Gerais

12. Recomendações para o Próximo Exercício

1. Identificação

1.1. Informações Territoriais

UF	RO
Município	VALE DO PARAÍSO
Região de Saúde	Central
Área	965,38 Km ²
População	6.479 Hab
Densidade Populacional	7 Hab/Km ²

Fonte: Departamento de Informática do SUS (DATASUS)

Data da consulta: 20/12/2023

1.2. Secretaria de Saúde

Nome do Órgão	SECRETARIA MUNICIPAL DE SAUDE DE VALE DO PARAISO
Número CNES	6423310
CNPJ	A informação não foi identificada na base de dados
CNPJ da Mantenedora	63786990000155
Endereço	AVENIDA PARAISO 2601
Email	saude-valedoparaiso@hotmail.com
Telefone	69 3464-1193

Fonte: Cadastro Nacional de Estabelecimentos de Saúde (CNES)

Data da consulta: 20/12/2023

1.3. Informações da Gestão

Prefeito(a)	POLIANA DE MORAES SILVA GASQUI PERRETA
Secretário(a) de Saúde em Exercício	IESTEFANO CARNEIRO DOS SANTOS
E-mail secretário(a)	iestefano.semsau@gmail.com
Telefone secretário(a)	69992710419

Fonte: Sistema de Informações sobre Orçamentos Públicos em Saúde (SIOPS)

Data da consulta: 20/12/2023

1.4. Fundo de Saúde

Instrumento de criação	LEI
Data de criação	03/1994
CNPJ	19.314.027/0001-87
Natureza Jurídica	FUNDO PUBLICO DA ADMINISTRACAO DIRETA MUNICIPAL
Nome do Gestor do Fundo	IESTEFANO CARNEIRO DOS SANTOS

Fonte: Sistema de Informações sobre Orçamentos Públicos em Saúde (SIOPS)

Data da consulta: 20/12/2023

1.5. Plano de Saúde

Período do Plano de Saúde	2022-2025
Status do Plano	Aprovado

Fonte: Departamento de Informática do SUS (DATASUS)

Data da consulta: 30/08/2022

1.6. Informações sobre Regionalização

Região de Saúde: Central

Município	Área (Km ²)	População (Hab)	Densidade
ALVORADA D'OESTE	3029.19	13117	4.33
GOVERNADOR JORGE TEIXEIRA	5067.381	8001	1.58
JARU	2944.025	50591	17.18
JI-PARANÁ	6896.782	124333	18.03
MIRANTE DA SERRA	1191.882	9235	7.75

NOVA UNIÃO	807.179	6200	7,68
OURO PRETO DO OESTE	1970.151	35044	17,79
PRESIDENTE MÉDICI	1758.461	19327	10,99
SÃO MIGUEL DO GUAPORÉ	8007.866	20746	2,59
TEIXEIRÓPOLIS	459.954	4256	9,25
THEOBROMA	2197.415	8113	3,69
URUPÁ	831.865	10725	12,89
VALE DO ANARI	3135.141	7788	2,48
VALE DO PARAÍSO	965.377	6479	6,71

Fonte: Departamento de Informática do SUS (DATASUS)

Ano de referência: 2022

1.7. Conselho de Saúde

Instrumento Legal de Criação	LEI		
Endereço	Rua Girassol		
E-mail			
Telefone			
Nome do Presidente	EVANUSA DE OLIVEIRA ZOPPI		
Número de conselheiros por segmento	Usuários	8	
	Governo	2	
	Trabalhadores	6	
	Prestadores	0	


Fonte: Sistema de Informações sobre Orçamentos Públicos em Saúde (SIOPS)

Ano de referência:

1.8. Casa Legislativa


1º RDQA

Data de Apresentação na Casa Legislativa

25/05/2023 


2º RDQA

Data de Apresentação na Casa Legislativa

06/10/2023 

3º RDQA

Data de Apresentação na Casa Legislativa

30/01/2024 

• Considerações

Vale do Paraíso é um município brasileiro do Estado de Rondônia, com uma área de 965,38 quilômetros quadrados, a 360 km da capital do Estado (Porto Velho). O município possui um estimativa populacional de 6.479 habitantes com densidade demográfica de 7 Habitantes/Km², faz parte da Região Central de Saúde, composta por 14 (quatorze) Municípios. A Secretaria Municipal de Saúde de Vale do Paraíso (Fundo Municipal de Saúde CNPJ nº. 19.314.027.001/87) tem como Gestor o Sr. Iestefano Carneiro dos Santos, em atendimento as exigências legais da Lei nº 8142 de 28/12/1990, § 2º O Conselho de Saúde, em caráter permanente e deliberativo, órgão colegiado composto por representantes do governo, prestadores de serviço, profissionais de saúde e usuários, atua na formulação de estratégias e no controle da execução da política de saúde na instância correspondente, inclusive nos aspectos econômicos e financeiros, cujas decisões serão homologadas pelo chefe do poder legalmente constituído em cada esfera do governo, município tem o funcionamento do Conselho Municipal de Saúde (CMS) regular, sendo a sua composição: 08 Usuários do SUS, 02 Governos (Gestão) e 06 Trabalhadores Saúde e tendo como presidente a Sra. Evanusa de Oliveira Zoppi e possui Plano Municipal de Saúde período 2022-2025 aprovado pelo Conselho Municipal de Saúde.

2. Introdução

- Análises e Considerações sobre Introdução

A Secretaria Municipal de Saúde de Vale do Paraíso-RO apresenta o Relatório Anual de Gestão (RAG) ano de 2023, referente às ações e serviços de saúde realizados nesse Município.

De acordo com a Lei Complementar nº. 141/2012, o Relatório Anual de Gestão (RAG) é um instrumento de planejamento do Sistema Único de Saúde (SUS) pelo qual se verifica a efetividade e a eficiência alcançadas na atenção integral à saúde. É uma ferramenta que subsidia as atividades de controle e auditoria, além de constituir-se em importante instrumento de controle social e de referência para a participação social na gestão do SUS. Os demonstrativos apresentados no RAG acompanham e avaliam as iniciativas operacionalizadas pela Programação Anual de Saúde (PAS) em consonância com Plano de Saúde, visando alcançar os objetivos e metas pactuadas.

Além disso, atende a portaria GM/MS nº 2.135, de 25 de setembro de 2013, no Art. 6º O Relatório de Gestão é o instrumento de gestão com elaboração anual que permite ao gestor apresentar os resultados alcançados com a execução da PAS e orienta eventuais redirecionamentos que se fizerem necessários no Plano de Saúde.

§ 1º O Relatório de Gestão contemplará os seguintes itens:

- I - as diretrizes, objetivos e indicadores do Plano de Saúde;
- II - as metas da PAS previstas e executadas;
- III - a análise da execução orçamentária; e
- IV - as recomendações necessárias, incluindo eventuais redirecionamentos do Plano de Saúde.

Portanto, a elaboração do RAG 2022 mantém como base a estrutura proposta pelo Sistema DigiSUS Gestor Módulo Planejamento (DGMP), instituído pela Portaria GM/MS Nº 750 de 29 de Abril de 2019.

3. Dados Demográficos e de Morbimortalidade

A disponibilização dos dados do SINASC, SIM e SIH, no DGMP, depende do prazo de publicação, respectivamente, pelos DAENT/SVSA e DRAC/SAES

3.1. População estimada por sexo e faixa etária

Período: 2021

Faixa Etária	Masculino	Feminino	Total
0 a 4 anos	233	223	456
5 a 9 anos	234	218	452
10 a 14 anos	221	196	417
15 a 19 anos	208	225	433
20 a 29 anos	495	543	1038
30 a 39 anos	448	504	952
40 a 49 anos	461	529	990
50 a 59 anos	462	407	869
60 a 69 anos	280	250	530
70 a 79 anos	129	128	257
80 anos e mais	50	46	96
Total	3221	3269	6490

Fonte: Estimativas preliminares elaboradas pelo Ministério da Saúde/SVS/DASNT/CGIAE (DataSUS/Tabnet)
Data da consulta: 15/01/2024.

3.2. Nascidos Vivos

Número de nascidos vivos por residência da mãe.

Unidade Federação	2019	2020	2021	2022
VALE DO PARAISO	81	62	72	84

Fonte: Sistema de Informações sobre Nascidos Vivos (MS/SVS/DASIS/SINASC)
Data da consulta: 15/01/2024.

3.3. Principais causas de internação

Morbidade Hospitalar de residentes, segundo capítulo da CID-10.

Capítulo CID-10	2019	2020	2021	2022	2023
I. Algumas doenças infecciosas e parasitárias	18	50	139	44	40
II. Neoplasias (tumores)	14	19	32	29	23
III. Doenças sangue órgãos hemat e transt imunitár	4	7	6	3	6
IV. Doenças endócrinas nutricionais e metabólicas	18	9	11	6	14
V. Transtornos mentais e comportamentais	2	3	2	1	2
VI. Doenças do sistema nervoso	5	7	2	1	15
VII. Doenças do olho e anexos	1	-	1	-	-
VIII. Doenças do ouvido e da apófise mastóide	-	-	-	2	4
IX. Doenças do aparelho circulatório	32	15	13	18	27
X. Doenças do aparelho respiratório	53	28	15	86	122
XI. Doenças do aparelho digestivo	30	31	32	39	58
XII. Doenças da pele e do tecido subcutâneo	16	15	7	18	13
XIII. Doenças sist osteomuscular e tec conjuntivo	1	6	5	5	2
XIV. Doenças do aparelho geniturinário	39	29	33	35	33
XV. Gravidez parto e puerpério	53	46	33	51	34
XVI. Algumas afec originadas no período perinatal	5	1	2	2	3
XVII. Malf cong deformid e anomalias cromossômicas	3	2	-	4	2
XVIII. Sint sinais e achad anorm ex clín e laborat	6	2	7	5	10
XIX. Lesões enven e alg out conseq causas externas	45	28	21	23	46

XX. Causas externas de morbidade e mortalidade	-	-	-	-	-
XXI. Contatos com serviços de saúde	4	4	7	4	17
CID 10ª Revisão não disponível ou não preenchido	-	-	-	-	-
Total	349	302	368	376	471

Fonte: Sistema de Informações Hospitalares do SUS (SIH/SUS)

Data da consulta: 15/01/2024.

Obs.: A atualização dos valores relativos ao último período ocorrem simultaneamente ao carregamento dos dados no Tabnet/DATASUS.

3.4. Mortalidade por grupos de causas

Mortalidade de residentes, segundo capítulo CID-10

Capítulo CID-10	2019	2020	2021	2022
I. Algumas doenças infecciosas e parasitárias	-	12	17	2
II. Neoplasias (tumores)	10	3	12	7
III. Doenças sangue órgãos hemat e transt imunitár	-	-	-	-
IV. Doenças endócrinas nutricionais e metabólicas	-	1	-	1
V. Transtornos mentais e comportamentais	-	1	-	-
VI. Doenças do sistema nervoso	-	-	-	2
VII. Doenças do olho e anexos	-	-	-	-
VIII. Doenças do ouvido e da apófise mastóide	-	-	-	-
IX. Doenças do aparelho circulatório	19	9	6	14
X. Doenças do aparelho respiratório	4	3	6	4
XI. Doenças do aparelho digestivo	3	2	3	4
XII. Doenças da pele e do tecido subcutâneo	-	-	-	-
XIII. Doenças sist osteomuscular e tec conjuntivo	-	-	1	-
XIV. Doenças do aparelho geniturinário	1	-	-	-
XV. Gravidez parto e puerpério	-	-	-	-
XVI. Algumas afec originadas no período perinatal	-	1	-	2
XVII. Malf cong deformid e anomalias cromossômicas	1	-	-	1
XVIII. Sint sinais e achad anorm ex clín e laborat	7	6	3	6
XIX. Lesões enven e alg out conseq causas externas	-	-	-	-
XX. Causas externas de morbidade e mortalidade	7	9	4	4
XXI. Contatos com serviços de saúde	-	-	-	-
XXII. Códigos para propósitos especiais	-	-	-	-
Total	52	47	52	47

Fonte: Sistema de Informações sobre Mortalidade (MS/SVS/CGIAE/SIM-TABNET)

Data da consulta: 15/01/2024.

• Análises e Considerações sobre Dados Demográficos e de Morbimortalidade

O município de Vale do Paraíso-RO possui uma população de 6.490 habitantes, de acordo com a estimativa preliminar elaborada pelo Ministério da Saúde referente ao ano de 2021 sendo a população de 20 a 29 anos predominante. O número de nascidos vivos por residência da mãe ano de 2023, sendo um total de 69 (sessenta e Nove) . Em relação a morbidade hospitalar de residentes, segundo capítulo da CID-10, dentre as condições que motivaram o total de internações hospitalares da população do Município de Vale do Paraíso por residência no total de 382 (Trezentos e Oitenta e dois), sendo as doenças do aparelho respiratório a causa com maior incidência de internação sendo um total de 28,53%. Mortalidade de residentes, segundo capítulo CID -10 referente ao ano 2023 , tivemos o registro de 61 (Sessenta e Um) óbitos.

4. Dados da Produção de Serviços no SUS

A disponibilização dos dados do SIS AB, SIA e SIH, no DGMP, depende do prazo de publicação, respectivamente, pelos DESF/SAPS e DRAC/SAES

4.1. Produção de Atenção Básica

Tipo de Produção	Quantidade
Visita Domiciliar	35.029
Atendimento Individual	11.024
Procedimento	20.146
Atendimento Odontológico	660

Fonte: Sistema de informação em Saúde para a Atenção Básica – SISAB

4.2. Produção de Urgência e Emergência por Grupo de Procedimentos

Caráter de atendimento: Urgência

Grupo procedimento	Sistema de Informações Ambulatoriais		Sistema de Informações Hospitalares	
	Qtd. aprovada	Valor aprovado	AIH Pagas	Valor total
01 Ações de promoção e prevenção em saúde	-	-	-	-
02 Procedimentos com finalidade diagnóstica	11	-	-	-
03 Procedimentos clínicos	1378	12632,88	182	77181,02
04 Procedimentos cirúrgicos	8	185,28	-	-
05 Transplantes de órgãos, tecidos e células	-	-	-	-
06 Medicamentos	-	-	-	-
07 Órteses, próteses e materiais especiais	-	-	-	-
08 Ações complementares da atenção à saúde	-	-	-	-
Total	1397	12818,16	182	77181,02

Fonte: Sistemas de Informações Ambulatoriais do SUS (SIA/SUS) e Sistema de Informações Hospitalares do SUS (SIH/SUS)

Data da consulta: 02/02/2024.

4.3. Produção de Atenção Psicossocial por Forma de Organização

Não há informações cadastradas para o período

4.4. Produção de Atenção Ambulatorial Especializada e Hospitalar por Grupo de Procedimentos

Grupo procedimento	Sistema de Informações Ambulatoriais		Sistema de Informações Hospitalares	
	Qtd. aprovada	Valor aprovado	AIH Pagas	Valor total
01 Ações de promoção e prevenção em saúde	3832	2,70	-	-
02 Procedimentos com finalidade diagnóstica	4379	10552,36	-	-
03 Procedimentos clínicos	22448	99160,95	208	85993,55
04 Procedimentos cirúrgicos	141	2812,43	-	-
05 Transplantes de órgãos, tecidos e células	-	-	-	-
06 Medicamentos	-	-	-	-
07 Órteses, próteses e materiais especiais	-	-	-	-
08 Ações complementares da atenção à saúde	-	-	-	-
Total	30800	112528,44	208	85993,55

Fonte: Sistema de Informações Ambulatoriais do SUS (SIA/SUS) e Sistema de Informações Hospitalares do SUS (SIH/SUS)

Data da consulta: 02/02/2024.

4.5. Produção de Assistência Farmacêutica

Esse item refere-se ao componente especializado da assistência farmacêutica, sob gestão da esfera estadual. Portanto, não há produção sob gestão municipal.

4.6. Produção de Vigilância em Saúde por Grupo de Procedimentos

Financiamento: Vigilância em Saúde

Grupo procedimento	Sistema de Informações Ambulatoriais	
	Qtd. aprovada	Valor aprovado
01 Ações de promoção e prevenção em saúde	354	-
02 Procedimentos com finalidade diagnóstica	25	-
Total	379	-

Fonte: Sistemas de Informações Ambulatoriais do SUS (SIA/SUS)

Data da consulta: 02/02/2024.

- Análises e Considerações sobre Dados da Produção de Serviços no SUS


O Sistema utilizado atualmente na Atenção Básica do Município de Vale do Paraíso é a Estratégia e-SUS AB, essencialmente, por dois sistemas: Sistema de Informação em Saúde para a Atenção Básica (SISAB), o sistema de informação nacional; e Sistema e-SUS Atenção Básica, composto por sistemas de software que instrumentalizam o processo de trabalho nas unidades básicas de saúde (UBS). Como estratégia, é fundamental que o e-SUS Atenção Básica garanta um processo amplo e padronizado de troca de informações entre sistemas em vários níveis de atenção e no próprio nível da Atenção Básica (AB).

Nesse sentido o sistema Esus-AB, permite obter relatórios detalhados dos atendimentos ofertados a população nas Unidades de Saúde deste Município:

Unidade Básica Ana Regina Cordeiro

Unidade de Saúde localizada na Zona Urbana deste Município, contando com (duas) Equipes de Saúde de Família (Médicos, Enfermeiros, Técnicos em Enfermagem e Agentes Comunitários de Saúde) tendo uma população cadastrada para acompanhamento de: 1.491 Domicílios e 3.696 Cadastros Individuais de Cidadãos, unidade com atendimento em Atenção Básica. Destacamos ainda o esforço desta municipalidade em ofertar os seguintes atendimentos de saúde: Consulta em Ginecologia e Acompanhamento com Nutricionista.

Atendimentos Individuais realizados no ano de 2023, na UBS Ana Regina Cordeiro (Enfermeiro, Médico, Ginecologista e Nutricionista).



MINISTÉRIO DA SAÚDE
ESTADO DE RONDÔNIA
MUNICÍPIO DE VALE DO PARAÍSO
UNIDADE DE SAÚDE UBS Ana Regina Cordeiro

FILTROS: Período: 01/01/2023 a 31/12/2023 | Equipe: Todas | Profissional: Todos | CBO: Todos | Filtrou personalizados: Nenhum

Relatório de atendimento individual

Resumo de produção

Descrição	Quantidade
Registros identificados	4986
Registros não identificados	22
Total:	5008

Local de atendimento

Descrição	Quantidade
Domicílio	128
Escola / Creche	8
Instituição / Abrigo	1
Polo (Academia da saúde)	0
Rua	65
UBS	4748
Unidade móvel	0
Unidade prisional ou congêneres	0
Unidade socioeducativa	0
Outros	58
Não informado	0
Total:	5008

Tipo de atendimento

Descrição	Quantidade
Atendimento de urgência	7
Consulta agendada	3105
Consulta agendada programada / Cuidado continuado	39
Consulta no dia	1782
Escuta inicial / Orientação	75
Não informado	0
Total:	5008

Dados processados em 18/03/2024 às 00:00
O resultado pode conter informações de equipes vinculadas.
Impresso em 18/03/2024 às 08:58 por Cartegiane Oliveira Souza. Pag. 1 / 1

Equipe Esf 02

Relatório de atendimento individual

Resumo de produção

Descrição	Quantidade
Registros identificados	3002
Registros não identificados	11
Total:	3013

Local de atendimento

Descrição	Quantidade
Domicílio	48
Escola / Creche	0
Instituição / Abrigo	0
Polo (Academia da saúde)	0
Rua	0
UBS	2922
Unidade móvel	0
Unidade prisional ou congêneres	0
Unidade socioeducativa	0
Outros	43
Não informado	0
Total:	3013

Tipo de atendimento

Descrição	Quantidade
Atendimento de urgência	0
Consulta agendada	1467
Consulta agendada programada / Cuidado continuado	9
Consulta no dia	1125
Escuta inicial / Orientação	412
Não informado	0
Total:	3013

Visitas Domiciliares realizadas pelos Agentes Comunitários de Saúde a população do território da Equipe.

FILTROS: Período: 01/01/2023 a 31/12/2023 | Equipe: 0000004251 - EQUIPE PSF URBANO | Profissional: Todos | CBO: Todos | Filtros personalizados: Nenhum

Relatório de visita domiciliar e territorial

Resumo de produção

Descrição	Quantidade
Registros identificados	12805
Registros não identificados	172
Total:	12977

Motivo de visita - Geral

Descrição	Quantidade
Acompanhamento	3060
Busca ativa	618
Cadastramento / Atualização	1091
Controle ambiental / vetorial	146
Convite para atividades coletivas / campanha de saúde	141
Egresso de internação	18
Orientação / Prevenção	9247
Outros	1094
Visita periódica	1041
Não informado	684
Total:	17140

Dados processados em 18/03/2024 às 09:29
O resultado pode contemplar informações de equipes vinculadas.
Impresso em 18/03/2024 às 09:31 por Cartegiane Oliveira Souza.

Pág. 1 / 1

Visitas Equipe Esf 02

Relatório de visita domiciliar e territorial

Resumo de produção

Descrição	Quantidade
Registros identificados	10561
Registros não identificados	1
Total:	10562

Motivo de visita - Geral

Descrição	Quantidade
Acompanhamento	2605
Busca ativa	812
Cadastramento / Atualização	1766
Controle ambiental / vetorial	2
Convite para atividades coletivas / campanha de saúde	829
Egresso de internação	20
Orientação / Prevenção	7253
Outros	1790
Visita periódica	619
Não informado	499
Total:	16195

Motivo de visita - Acompanhamento

Descrição	Quantidade
Puérpera	13
Recém-nascido	10
Saúde mental	116
Sintomáticos respiratórios	53
Tabagista	261
Usuário de álcool	92
Usuário de outras drogas	0
Total:	3543

Motivo de visita - Acompanhamento

Descrição	Quantidade
Condicionalidades do Bolsa Família	314
Condições de vulnerabilidade social	5
Criança	553
Domiciliados / Acamados	8
Gestante	52
Pessoa com asma	10
Pessoa com câncer	53
Pessoa com desnutrição	5
Pessoa com diabetes	276
Pessoa com DPOC / enfisema	41
Pessoa com hanseníase	0
Pessoa com hipertensão	1223
Pessoa com outras doenças crônicas	377
Pessoa com tuberculose	0
Pessoa em reabilitação ou com deficiência	81

Dados processados em 25/03/2024 às 10:52
O resultado pode contemplar informações de equipes vinculadas.
Impresso em 25/03/2024 às 12:09 por Cartegiane Oliveira Souza.

Pág. 1 / 1

Unidade Básica Damiana Borges Amorim

Unidade de Saúde localizada no Distrito de Santa Rosa zona rural deste Município, tendo 01(uma) Equipe Saúde da Família (Médico, Enfermeiro, Técnico em Enfermagem e Agentes Comunitários de Saúde), tendo uma população cadastrada para acompanhamento de 1.167 domicílios e 2.463 cadastros individuais de cidadãos, informações extraídas do sistema Esus-AB.

Atendimentos Individuais realizados no ano de 2023, na UBS Damiana Borges Amorim

Relatório de atendimento individual

Resumo de produção

Descrição	Quantidade
Registros identificados	3414
Registros não identificados	9
Total:	3423

Local de atendimento

Descrição	Quantidade
Domicílio	174
Escola / Creche	2
Instituição / Abrigo	0
Polo (Academia da saúde)	0
Rua	0
UBS	3233
Unidade móvel	0
Unidade prisional ou congêneres	0
Unidade socioeducativa	0
Outros	14
Não informado	0
Total:	3423

Tipo de atendimento

Descrição	Quantidade
Atendimento de urgência	0
Consulta agendada	1496
Consulta agendada programada / Cuidado continuado	15
Consulta no dia	1643
Escuta inicial / Orientação	269
Não informado	0
Total:	3423

Dados processados em 18/03/2024 às 10:25
O resultado pode contemplar informações de equipes vinculadas.
Impresso em 18/03/2024 às 10:26 por Cartegiane Oliveira Souza.

Pág. 1 / 1



FILTROS: Período: 01/01/2023 a 31/12/2023 | Equipe: Todos | Profissional: Todos | CBO: Todos | Filtros personalizados: Nenhum

Relatório de visita domiciliar e territorial

Resumo de produção

Descrição	Quantidade
Registros identificados	11482
Registros não identificados	10
Total:	11492

Motivo de visita - Geral

Descrição	Quantidade
Acompanhamento	4020
Busca ativa	1399
Cadastramento / Atualização	685
Controle ambiental / vetorial	7
Convite para atividades coletivas / campanha de saúde	27
Egresso de internação	27
Orientação / Prevenção	9594
Outros	145
Visita periódica	594
Não informado	372
Total:	16870

Dados processados em 18/03/2024 às 10:52
O resultado pode conter informações de equipes vinculadas.
Impresso em 18/03/2024 às 10:24 por Carlegiane Oliveira Souza.



FILTROS: Período: 01/01/2023 a 31/12/2023 | Equipe: Todos | Profissional: Todos | CBO: Todos | Filtros personalizados: Nenhum

Relatório de visita domiciliar e territorial

Resumo de produção

Descrição	Quantidade
Registros identificados	10561
Registros não identificados	1
Total:	10562

Motivo de visita - Geral

Descrição	Quantidade
Acompanhamento	2605
Busca ativa	812
Cadastramento / Atualização	1766
Controle ambiental / vetorial	2
Convite para atividades coletivas / campanha de saúde	829
Egresso de internação	20
Orientação / Prevenção	7253
Outros	1790
Visita periódica	619
Não informado	499
Total:	16195

Motivo de visita - Acompanhamento

Descrição	Quantidade
Condicionalidades do Bolsa Família	314
Condições de vulnerabilidade social	5
Criança	553
Domiciliados / Acamados	8
Gestante	52
Pessoa com asma	10
Pessoa com câncer	53
Pessoa com desnutrição	5
Pessoa com diabetes	276
Pessoa com DPOC / enfisema	41
Pessoa com hanseníase	0
Pessoa com hipertensão	1223
Pessoa com outras doenças crônicas	377
Pessoa com tuberculose	0
Pessoa em reabilitação ou com deficiência	81

Dados processados em 25/03/2024 às 10:52
O resultado pode conter informações de equipes vinculadas.
Impresso em 25/03/2024 às 12:09 por Carlegiane Oliveira Souza.



FILTROS: Período: 01/01/2023 a 31/12/2023 | Equipe: Todos | Profissional: Todos | CBO: Todos | Filtros personalizados: Nenhum

Relatório de visita domiciliar e territorial

Resumo de produção

Descrição	Quantidade
Registros identificados	10561
Registros não identificados	1
Total:	10562

Motivo de visita - Geral

Descrição	Quantidade
Acompanhamento	2605
Busca ativa	812
Cadastramento / Atualização	1766
Controle ambiental / vetorial	2
Convite para atividades coletivas / campanha de saúde	829
Egresso de internação	20
Orientação / Prevenção	7253
Outros	1790
Visita periódica	619
Não informado	499
Total:	16195

Motivo de visita - Acompanhamento

Descrição	Quantidade
Condicionalidades do Bolsa Família	314
Condições de vulnerabilidade social	5
Criança	553
Domiciliados / Acamados	8
Gestante	52
Pessoa com asma	10
Pessoa com câncer	53
Pessoa com desnutrição	5
Pessoa com diabetes	276
Pessoa com DPOC / enfisema	41
Pessoa com hanseníase	0
Pessoa com hipertensão	1223
Pessoa com outras doenças crônicas	377
Pessoa com tuberculose	0
Pessoa em reabilitação ou com deficiência	81

Dados processados em 25/03/2024 às 10:52
O resultado pode conter informações de equipes vinculadas.
Impresso em 25/03/2024 às 12:09 por Carlegiane Oliveira Souza.

Relatório de visita domiciliar e territorial

Resumo de produção

Descrição	Quantidade
Registros identificados	10561
Registros não identificados	1
Total:	10562

Motivo de visita - Geral

Descrição	Quantidade
Acompanhamento	2605
Busca ativa	812
Cadastramento / Atualização	1766
Controle ambiental / vetorial	2
Convite para atividades coletivas / campanha de saúde	829
Egresso de internação	20
Orientação / Prevenção	7253
Outros	1790
Visita periódica	619
Não informado	499
Total:	16195

Motivo de visita - Acompanhamento

Descrição	Quantidade
Condições de vulnerabilidade social	5
Criança	553
Domiciliados / Acamados	8
Gestante	52
Pessoa com asma	10
Pessoa com câncer	53
Pessoa com desnutrição	5
Pessoa com diabetes	276
Pessoa com DPOC / enfisema	41
Pessoa com hanseníase	0
Pessoa com hipertensão	1223
Pessoa com outras doenças crônicas	377
Pessoa com tuberculose	0
Pessoa em reabilitação ou com deficiência	81

Dados processados em 25/03/2024 às 10:52
O resultado pode conter informações de equipes vinculadas.
Impresso em 25/03/2024 às 12:09 por Cartegiani Oliveira Souza.

Pág. 1 / 1

Relatório de visita domiciliar e territorial

Resumo de produção

Descrição	Quantidade
Registros identificados	10561
Registros não identificados	1
Total:	10562

Motivo de visita - Geral

Descrição	Quantidade
Acompanhamento	2605
Busca ativa	812
Cadastramento / Atualização	1766
Controle ambiental / vetorial	2
Convite para atividades coletivas / campanha de saúde	829
Egresso de internação	20
Orientação / Prevenção	7253
Outros	1790
Visita periódica	619
Não informado	499
Total:	16195

Motivo de visita - Acompanhamento

Descrição	Quantidade
Condições de vulnerabilidade social	5
Criança	553
Domiciliados / Acamados	8
Gestante	52
Pessoa com asma	10
Pessoa com câncer	53
Pessoa com desnutrição	5
Pessoa com diabetes	276
Pessoa com DPOC / enfisema	41
Pessoa com hanseníase	0
Pessoa com hipertensão	1223
Pessoa com outras doenças crônicas	377
Pessoa com tuberculose	0
Pessoa em reabilitação ou com deficiência	81

Dados processados em 25/03/2024 às 10:52
O resultado pode conter informações de equipes vinculadas.
Impresso em 25/03/2024 às 12:09 por Cartegiani Oliveira Souza.

Pág. 1 / 1

A Produção de Urgência e Emergência por Grupo de Procedimentos/ Produção de Atenção Ambulatorial Especializada e Hospitalar por Grupo de Procedimentos do Município de Vale do Paraíso(Hospital de Pequeno Porte Izabel Batista de Oliveira) é e processada pelo Sistema de Informação Ambulatorial (SIA) foi instituído pela Portaria GM/MS n.º 896 de 29 de junho de 1990. Originalmente, o SIA foi concebido a partir do projeto SICAPS (Sistema de Informação e Controle Ambulatorial da Previdência Social), em que os conceitos, os objetivos e as diretrizes criados para o desenvolvimento do SICAPS foram extremamente importantes e amplamente utilizados para o desenvolvimento do SIA, tais como: o acompanhamento das programações físicas e orçamentárias; o acompanhamento das ações de saúde produzidas; a agilização do pagamento e controle orçamentário e financeiro; e a formação de banco de dados para contribuir com a construção do SUS. Procedimentos aprovados no ano de 2023:

Ambulatorial: foram aprovados 32.1197 procedimentos na média/alta complexidade gerando um montante de R\$ 125.346,60.

A Produção Hospitalar e processada pelo Sistema SIHD que é o sistema de informação que armazena dados sobre as internações hospitalares no âmbito do SUS, informada mensalmente por todos os estabelecimentos de saúde públicos, conveniados e contratados que realizam internações e consolidados pelos municípios plenos e estados que após sua análise e aprovação enviam ao DATASUS, no qual foram processadas a quantidade de 208 Autorização de Internação Hospitalar - AIH aprovadas e sendo pago um valor de R\$85.993,55.

5. Rede Física Prestadora de Serviços ao SUS

5.1. Por tipo de estabelecimento e gestão

A disponibilização dos dados do SCNES, no DGMP, depende do prazo de publicação pelo DRAC/SAES.

Período 12/2023

Rede física de estabelecimentos de saúde por tipo de estabelecimentos				
Tipo de Estabelecimento	Dupla	Estadual	Municipal	Total
CENTRAL DE ABASTECIMENTO	0	0	1	1
UNIDADE DE VIGILANCIA EM SAUDE	0	0	2	2
CENTRAL DE GESTAO EM SAUDE	0	0	1	1
CENTRO DE SAUDE/UNIDADE BASICA	0	0	2	2
UNIDADE MISTA	0	0	1	1
Total	0	0	7	7

Observação: Os dados apresentados referem-se ao número de estabelecimentos de saúde públicos ou prestadores de serviços ao SUS

Fonte: Cadastro Nacional de Estabelecimentos de Saúde (CNES)

Data da consulta: 20/12/2023.

5.2. Por natureza jurídica

Período 12/2023

Rede física de estabelecimentos de saúde por natureza jurídica				
Natureza Jurídica	Municipal	Estadual	Dupla	Total
ADMINISTRACAO PUBLICA				
MUNICIPIO	7	0	0	7
ENTIDADES EMPRESARIAIS				
Total	7	0	0	7

Observação: Os dados apresentados referem-se ao número de estabelecimentos de saúde públicos ou prestadores de serviços ao SUS

Fonte: Cadastro Nacional de Estabelecimentos de Saúde (CNES)

Data da consulta: 20/12/2023.

5.3. Consórcios em saúde

Período 2023

Participação em consórcios			
CNPJ	Natureza	Area de atuação	Participantes
02049227000157	Direito Público	Contratação de consultoria e/ou assessoria técnica Atenção psicossocial Atenção odontológica Transporte sanitário Assistência médica e ambulatorial Urgência e emergência Atenção hospitalar Serviços de apoio ao diagnóstico Compra de medicamentos Consulta médica especializada Vigilância sanitária Atenção básica Vigilância epidemiológica	RO / VALE DO PARAÍSO

Fonte: DIGISUS Gestor - Módulo Planejamento (DIGISUSGMP) - Consulta Online

Data da consulta: 20/12/2023.

• Análises e Considerações sobre Rede Física Prestadora de Serviços ao SUS

De acordo com a Portaria nº. 1.646 de 02/10/2015, que institui o Cadastro de Estabelecimentos de Saúde (CNES), sendo documento público e sistema de informação oficial de cadastramento de informações de todos os estabelecimentos de saúde no país, independentemente da natureza jurídica ou de integrarem o Sistema Único de Saúde (SUS), e possui as seguintes finalidades:

I - cadastrar e atualizar as informações sobre estabelecimentos de saúde e suas dimensões, como recursos físicos, trabalhadores e serviços;

II - disponibilizar informações dos estabelecimentos de saúde para outros sistemas de informação;

III - ofertar para a sociedade informações sobre a disponibilidade de serviços nos territórios, formas de acesso e funcionamento;

IV - fornecer informações que apoiem a tomada de decisão, o planejamento, a programação e o conhecimento pelos gestores, pesquisadores, trabalhadores e sociedade em geral acerca da organização, existência e disponibilidade de serviços, força de trabalho e capacidade instalada dos estabelecimentos de saúde e territórios.

A Rede física prestadora de serviço ao SUS do Município de Vale do Paraíso e composta por:

01 - Central de Abastecimento

02 - Unidades de Vigilância em Saúde

01 - Central de Gestão em Saúde

02 - Centro de Saúde/Unidade Básica

01 - Unidade Mista

O Município participa do Consorcio Intermunicipal da Região Centro Leste do Estado de Rondônia - CIMCERO.

6. Profissionais de Saúde Trabalhando no SUS

A disponibilização dos dados do SCNES, no DGMP, depende do prazo de publicação pelo DRAC/SAES.

Período 02/2023

Postos de trabalho ocupados, por ocupação e forma de contratação						
Adm. do Estabelecimento	Formas de contratação	CBOs médicos	CBOs enfermeiro	CBOs (outros) nível superior	CBOs (outros) nível médio	CBOs ACS
Pública (NJ grupo 1)	Autônomos (0209, 0210)	1	0	0	0	0
	Bolsistas (07)	3	0	0	0	0
	Estatutários e empregados públicos (0101, 0102)	2	9	7	25	28

Postos de trabalho ocupados, por Contrato Temporário e Cargos em Comissão						
Adm. do Estabelecimento	Formas de contratação	CBOs médicos	CBOs enfermeiro	CBOs (outros) nível superior	CBOs (outros) nível médio	CBOs ACS
Pública (NJ grupo 1)	Contratos temporários e cargos em comissão (010301, 010302, 0104)	4	2	4	10	0
Privada (NJ grupos 2, 4 e 5)	Contratos temporários e cargos em comissão (010301, 010302, 0104)	1	0	0	0	0

Fonte: Cadastro Nacional de Estabelecimentos de Saúde (CNES)

Data da consulta: 30/04/2024.

Postos de trabalho ocupados, por ocupação e forma de contratação						
Adm. do Estabelecimento	Formas de contratação	2019	2020	2021	2022	
Privada (NJ grupos 2, 4 e 5)						
Pública (NJ grupo 1)	Autônomos (0209, 0210)		0	0	0	1
	Bolsistas (07)		2	2	2	3
	Estatutários e empregados públicos (0101, 0102)		71	76	84	80
	Informais (09)		0	0	1	0

Postos de trabalho ocupados, por Contrato Temporário e Cargos em Comissão						
Adm. do Estabelecimento	Formas de contratação	2019	2020	2021	2022	
Privada (NJ grupos 2, 4 e 5)	Contratos temporários e cargos em comissão (010301, 010302, 0104)	0	0	0	0	1
Pública (NJ grupo 1)	Contratos temporários e cargos em comissão (010301, 010302, 0104)	15	28	26	32	

Fonte: Cadastro Nacional de Estabelecimentos de Saúde (CNES)

Data da consulta: 30/04/2024.

• Análises e Considerações sobre Profissionais de Saúde Trabalhando no SUS

Conforme base do Cadastro Nacional de Saúde (CNES) na competência 12/2023, a Secretaria Municipal de Saúde de Vale do Paraíso era composto pelos seguintes Profissionais de Saúde e seus respectivos vínculos:

Hospital de Pequeno Porte Izabel Batista de Oliveira

CNES | Cadastro Nacional de Estabelecimento de Saúde

Listagem de Profissionais

Ministério da Saúde (MS)
Secretaria de Atenção Especializada da Saúde (SAES)
Departamento de Regulação Assistência e Controle (DRAC)
Coordenação-Geral de Gestão de Sistemas de Informações em Saúde (CGSI)

Data: 25/03/2024

CNES: 2744422 Nome Fantasia: HOSPITAL DE PEQUENO PORTE IZABEL BATISTA DE OLIVEIRA CNPJ Próprio: --
Tipo de Estabelecimento: UNIDADE MISTA Gestão: MUNICIPAL Natureza jurídica: ADMINISTRAÇÃO PÚBLICA
CNPJ Mantenedora: 63.786.990/0001-55 Nome da Mantenedora: PREFEITURA MUNICIPAL DE VALE DO PARAÍSO
Cadastrado em: 03/09/2003 Data da última atual. base local: 06/03/2024 Data da última atual. base nacional: 23/03/2024

Nome	CNS	CBO	SUS	Vinculação	Tipo	Subtipo	Portaria 134	CHS Outro	CHS Amb.	CHS Hosp.	CHS Total
ADENILSON TIGRE DOS SANTOS	700001343267003	762300 - CONDUTOR DE AMBULANCIA	SIM	VINCULO EMPREGATICO	ESTATUTARIO	SERVIDOR PROPRIO		40	0	0	40
ALCIONE MARTINS REIS	70460797819330	32205 - TECNICO DE ENFERMAGEM	SIM	VINCULO EMPREGATICO	ESTATUTARIO	SERVIDOR PROPRIO		0	40	0	40
ALINE CORDEIRO DE SOUZA LUNA	702608771088347	518105 - AGENTE COMUNITARIO DE SAUDE	SIM	VINCULO EMPREGATICO	EMPREGO PUBLICO	PROPRIO		0	40	0	40
ALINE JOSE DA SILVA	702405520440023	32205 - TECNICO DE ENFERMAGEM	SIM	VINCULO EMPREGATICO	EMPREGO PUBLICO	PROPRIO		0	20	20	40
ALINI FERNANDES DA SILVA	702905586972177	225125 - MEDICO CLINICO	SIM	VINCULO EMPREGATICO	CONTRATO POR PRAZO	PUBLICO		0	12	12	24
ALMIR ROGERIO DE SOUZA	704004460665649	223005 - ENFERMEIRO	SIM	VINCULO EMPREGATICO	EMPREGO PUBLICO	PROPRIO		0	40	10	50
ANA ROSA FAGUNDES COGO	701408602414837	32205 - TECNICO DE ENFERMAGEM	SIM	VINCULO EMPREGATICO	ESTATUTARIO	SERVIDOR PROPRIO		0	40	0	40
ANDERSON PEDRO FABIANOWICZ	704005883105464	32205 - TECNICO DE ENFERMAGEM	SIM	VINCULO EMPREGATICO	ESTATUTARIO	SERVIDOR PROPRIO		0	20	20	40
ANDREIA KARLA FERREIRA DAMASCENA SILVA	709205227219237	223005 - ENFERMEIRO	SIM	VINCULO EMPREGATICO	ESTATUTARIO	SERVIDOR PROPRIO		0	20	0	20
ANTONIO DO NASCIMENTO SILVEIRA FILHO	703009867478370	517420 - VIGIA	SIM	VINCULO EMPREGATICO	ESTATUTARIO	SERVIDOR PROPRIO		40	0	0	40
ANTONIO JEANPIERRE AIRES GUIMARAES	700004379972002	220130 - MEDICO DE FAMILIA E COMUNITARIE	SIM	BOLSA	BOLSISTA	PROPRIO		0	40	0	40

Nome	CNS	CBO	SUS	Vinculação	Tipo	Subtipo	Portaria 134	CHS Outro	CHS Amb.	CHS Hosp.	CHS Total
CARLOS ANTONIO DA SILVA	702809197030469	22415 - FARMACEUTICO ANALISTA CLINICO	SIM	VINCULO EMPREGATICO	ESTATUTARIO	SERVIDOR PROPRIO		0	40	0	40
CARTEGIANE OLIVEIRA SOUZA	704005901135447	412110 - DIGITADOR	SIM	VINCULO EMPREGATICO	ESTATUTARIO	SERVIDOR PROPRIO		5	0	0	5
CICERA OLIVEIRA SOARES	708806741185104	322205 - TECNICO DE ENFERMAGEM	SIM	VINCULO EMPREGATICO	ESTATUTARIO	SERVIDOR PROPRIO		0	40	0	40
CLAUDINEY DAMASCENA PINTO	705504708892055	782320 - CONDUCTOR DE AMBULANCIA	SIM	VINCULO EMPREGATICO	ESTATUTARIO	SERVIDOR PROPRIO		40	0	0	40
CLECIO DIAS CARDOSO	702809632990262	223203 - CIRURGIACIDENTISTA DA	SIM	VINCULO EMPREGATICO	ESTATUTARIO	SERVIDOR PROPRIO		0	40	0	40
CLODOLDO MACEDO DE OLIVEIRA	705506332812357	782320 - CONDUCTOR DE AMBULANCIA	SIM	VINCULO EMPREGATICO	ESTATUTARIO	SERVIDOR PROPRIO		40	0	0	40
DANIELLE DE OLIVEIRA LIMA	700604802315563	32245 - TECNICO DE ENFERMAGEM DA	SIM	VINCULO EMPREGATICO	CONTRATO POR PRAZO	PUBLICO		0	40	0	40
DERLY MANZOLI DA SILVA	708600519293885	515105 - AGENTE COMUNITARIO DE SAUDE	SIM	VINCULO EMPREGATICO	EMPREGO PUBLICO	PROPRIO		0	40	0	40
DOUGLAS DE JESUS GOMES	707802621885718	225125 - MEDICO CLINICO	SIM	VINCULO EMPREGATICO	CONTRATO POR PRAZO	PUBLICO		0	12	12	24
ELAINE DE SOUZA ROCHA	70280614450705	223710 - NUTRICIONISTA	SIM	VINCULO EMPREGATICO	ESTATUTARIO	SERVIDOR PROPRIO		0	40	0	40
ELIANA FERREIRA DA SILVA OBARA	702807156225167	322205 - TECNICO DE ENFERMAGEM	SIM	VINCULO EMPREGATICO	ESTATUTARIO	SERVIDOR PROPRIO		0	40	0	40
ELIANE CORREIA DA SILVA CAMATTA	705028922867873	515105 - AGENTE COMUNITARIO DE SAUDE	SIM	VINCULO EMPREGATICO	EMPREGO PUBLICO	PROPRIO		0	40	0	40
ELIEZUA DE ALMEIDA	700007750251207	411010 - ASSISTENTE ADMINISTRATIVO	SIM	VINCULO EMPREGATICO	ESTATUTARIO	SERVIDOR PROPRIO		40	0	0	40
ELIZETE NOGUEIRA MARTINELLI	709100587625633	322205 - TECNICO DE ENFERMAGEM	SIM	VINCULO EMPREGATICO	ESTATUTARIO	SERVIDOR PROPRIO		0	40	0	40
ELZA PIMENTA DA CUNHA	704307597967297	515105 - AGENTE COMUNITARIO DE SAUDE	SIM	VINCULO EMPREGATICO	EMPREGO PUBLICO	PROPRIO		0	40	0	40
EIRELE CRISTIANE BENEVENUTI NASCIMENTO	702600280058545	322205 - TECNICO DE ENFERMAGEM	SIM	VINCULO EMPREGATICO	EMPREGO PUBLICO	PROPRIO		0	20	20	40

Nome	CNS	CBO	SUS	Vinculação	Tipo	Subtipo	Portaria 134	CHS Outro	CHS Amb.	CHS Hosp.	CHS Total
FABIANA MARIA DOS SANTOS	704807041953440	422105 - RECEPCIONISTA EM GERAL	SIM	VINCULO EMPREGATICO	ESTATUTARIO	SERVIDOR PROPRIO		40	0	0	40
GRAZIELLE BARBOSA MENDES	70000454147706	223505 - ENFERMEIRO	SIM	VINCULO EMPREGATICO	EMPREGO PUBLICO	PROPRIO		0	20	20	40
GRAZIELLE BARBOSA MENDES	70000454147706	322205 - TECNICO DE ENFERMAGEM	SIM	VINCULO EMPREGATICO	ESTATUTARIO	SERVIDOR PROPRIO		0	40	0	40
JACIRA APARECIDO BARBOSA	706107508585960	322230 - AUXILIAR DE ENFERMAGEM	SIM	VINCULO EMPREGATICO	ESTATUTARIO	SERVIDOR PROPRIO		0	40	0	40
JANDIRA GONCALVES PITANGUI	700802410823383	322230 - AUXILIAR DE ENFERMAGEM	SIM	VINCULO EMPREGATICO	ESTATUTARIO	SERVIDOR PROPRIO		0	0	40	40
JOSIANE GONCALVES PITANGUI	70900888027812	322205 - TECNICO DE ENFERMAGEM	SIM	VINCULO EMPREGATICO	CONTRATO POR PRAZO	PUBLICO		0	20	20	40
JUCILENE TOMAZ DE OLIVEIRA	707306078711370	322205 - TECNICO DE ENFERMAGEM	SIM	VINCULO EMPREGATICO	EMPREGO PUBLICO	PROPRIO		0	20	20	40
KAROLINA LIMA GOUVEIA	70000438307707	322205 - TECNICO DE ENFERMAGEM	SIM	VINCULO EMPREGATICO	CONTRATO POR PRAZO	PUBLICO		0	20	20	40
KELLY RODRIGUES DA COSTA	708600019345180	223505 - ENFERMEIRO	SIM	VINCULO EMPREGATICO	CONTRATO POR PRAZO	PUBLICO		0	40	0	40
LEANDRA SALOMEIA NOGUEIRA	708706121007099	515105 - AGENTE COMUNITARIO DE SAUDE	SIM	VINCULO EMPREGATICO	EMPREGO PUBLICO	PROPRIO		0	40	0	40
LINDOMAR PEREIRA LIMA CEOLIN	705203456420475	223505 - ENFERMEIRO	SIM	VINCULO EMPREGATICO	ESTATUTARIO	SERVIDOR PROPRIO		0	40	0	40
LOREANA ANTONIA VIEIRA PENA	704108701835080	223505 - ENFERMEIRO	SIM	VINCULO EMPREGATICO	ESTATUTARIO	SERVIDOR PROPRIO		0	40	0	40
LOREANA ANTONIA VIEIRA PENA	704108701835080	223885 - ENFERMEIRO DA ESTRATEGIA DE SAUDE DA	SIM	VINCULO EMPREGATICO	CONTRATO POR PRAZO	PUBLICO		0	40	0	40
LUCAS WILLIAN DA SILVA	706406796796788	225125 - MEDICO CLINICO	SIM	VINCULO EMPREGATICO	CONTRATO POR PRAZO	PUBLICO		0	12	12	24
LUCINEIDE DA SILVA OLIVEIRA	702500342216135	223505 - ENFERMEIRO	SIM	VINCULO EMPREGATICO	EMPREGO PUBLICO	PROPRIO		0	0	40	40
LUDIMILLA CARMEIANA GOBETTO BORTOLUZZI A A DA S REIS	709802939498883	261605 - ASSISTENTE SOCIAL	SIM	VINCULO EMPREGATICO	EMPREGO PUBLICO	PROPRIO		0	30	0	30

Nome	CNS	CBO	SUS	Vinculação	Tipo	Subtipo	Portaria 134	CHS Outro	CHS Amb.	CHS Hosp.	CHS Tota
MARCIA ALVES GOMES DE OLIVEIRA	700007965887503	515105 - AGENTE COMUNITARIO DE SAUDE	SIM	VINCULO EMPREGATICO	EMPREGO PUBLICO	PROPRIO		0	40	0	40
MARCIONILIA ALVES VIEIRA	700002377937505	515105 - AGENTE COMUNITARIO DE SAUDE	SIM	VINCULO EMPREGATICO	EMPREGO PUBLICO	PROPRIO		0	40	0	40
MARIA DEL PILAR ARROYO ORTIZ	700002561094108	225125 - MEDICO CLINICO	SIM	VINCULO EMPREGATICO	ESTATUTARIO	SERVIDOR PROPRIO		0	20	20	40
MARIA DO SOCORRO CORREIA DE OLIVEIRA	706201041610868	515105 - AGENTE COMUNITARIO DE SAUDE	SIM	VINCULO EMPREGATICO	EMPREGO PUBLICO	PROPRIO		0	40	0	40
MARILENE GONCALVES LEITE	702103761432798	322205 - TECNICO DE ENFERMAGEM	SIM	VINCULO EMPREGATICO	EMPREGO PUBLICO	PROPRIO		0	20	20	40
MATHEUS VINICIUS VAQUIS ADAMS	700103983133316	223405 - FARMACEUTICO	SIM	VINCULO EMPREGATICO	EMPREGO PUBLICO	PROPRIO		0	20	20	40
NAIR CONSTANTINO PEIXOTO FERREIRA	708409734223263	515105 - AGENTE COMUNITARIO DE SAUDE	SIM	VINCULO EMPREGATICO	EMPREGO PUBLICO	PROPRIO		0	40	0	40
OZINEIA FONSECA DE ASSIS	705008216770257	515105 - AGENTE COMUNITARIO DE SAUDE	SIM	VINCULO EMPREGATICO	EMPREGO PUBLICO	PROPRIO		0	40	0	40
PEDRO WASHINGTON MOREIRA ANTUNES	704808086542246	322205 - TECNICO DE ENFERMAGEM	SIM	VINCULO EMPREGATICO	CONTRATO POR PRAZO	PUBLICO		0	20	20	40
RAQUEL APARECIDA BRAGA	708501374297270	322205 - TECNICO DE ENFERMAGEM	SIM	VINCULO EMPREGATICO	CONTRATO POR PRAZO	PUBLICO		0	30	10	40
ROSELY REGINA ZAMPARONI	703402145881900	225124 - MEDICO PEDIATRA	SIM	VINCULO EMPREGATICO	ESTATUTARIO	SERVIDOR CEDIDO		0	20	20	40
SANDRA MARTINS DE LIMA BARBOSA	700007213393000	322230 - AUXILIAR DE ENFERMAGEM	SIM	VINCULO EMPREGATICO	ESTATUTARIO	SERVIDOR PROPRIO		0	40	0	40
SILVIA ROCHA DO COUTO AMARAL	705609461052618	223415 - FARMACEUTICO ANALISTA CLINICO	SIM	VINCULO EMPREGATICO	ESTATUTARIO	SERVIDOR PROPRIO		0	40	0	40
SONIA MARIA MORAIS	709203282672735	322205 - TECNICO DE ENFERMAGEM	SIM	VINCULO EMPREGATICO	ESTATUTARIO	SERVIDOR PROPRIO		0	40	0	40
SUELI NICACIO DE SOUZA	700101975382513	515105 - AGENTE COMUNITARIO DE SAUDE	SIM	VINCULO EMPREGATICO	EMPREGO PUBLICO	PROPRIO		0	40	0	40
TREISY CRISTHINA BRAGA RESENDE	706705549079612	225125 - MEDICO CLINICO	SIM	VINCULO EMPREGATICO	CONTRATO POR PRAZO	PUBLICO		0	12	12	24

Nome	CNS	CBO	SUS	Vinculação	Tipo	Subtipo	Portaria 134	CHS Outro	CHS Amb.	CHS Hosp.	CHS Total
YASMIN NUNES DE SOUZA	706205997349468	225125 - MEDICO CLINICO	SIM	VINCULO EMPREGATICO	CONTRATO POR PRAZO	PUBLICO		0	6	6	12

Total de profissionais 60

Unidade Básica Ana Regina Cordeiro:

CNES | Cadastro Nacional de Estabelecimento de Saúde

Listagem de Profissionais

Ministério da Saúde (MS)
Secretaria de Atenção Especializada de Saúde (SAES)
Departamento de Regulação Assistencial e Controle (DRAAC)
Coordenação-Geral de Gestão de Sistemas de Informações em Saúde (CGSIS)
Data: 25/03/2024

CNES: 7863799 Nome Fantasia: UBS ANA REGINA CORDEIRO CNPJ Próprio: --
Tipo de Estabelecimento: CENTRO DE SAUDE/UNIDADE BASICA Gestor: MUNICIPAL Natureza jurídica: ADMINISTRAÇÃO PÚBLICA
CNPJ Mantenedora: 63.786.990/0001-55 Nome da Mantenedora: PREFEITURA MUNICIPAL DE VALE DO PARAISO
Cadastro em: 03/12/2015 Data da última atual. base local: 27/06/2023 Data da última atual. base nacional: 08/01/2024

Nome	CNS	CBO	SUS	Vinculação	Tipo	Subtipo	Portaria 134	CHS Outro	CHS Amb.	CHS Hosp.	CHS Total
ADRIELE MARTINS DE OLIVEIRA	704104187802379	422105 - RECEPCIONISTA EM GERAL	SIM	VINCULO EMPREGATICO	CARGO COMISSIAD	SERVIDOR PUBLICO		40	0	0	40
ALADOR HENRIQUE LACERDA ALVES	704109121959178	233665 - ENFERMEIRO DA ESTRATEGIA DE SAUDE DA	SIM	VINCULO EMPREGATICO	EMPREGO PUBLICO	PROPRIO		0	40	0	40
ALGACIR DE VITTO FILHO	70405994647045	411010 - ASSISTENTE ADMINISTRATIVO	SIM	VINCULO EMPREGATICO	ESTATUTARIO	SERVIDOR PROPRIO		40	0	0	40
ANA PAULA CANDEIRA ALVES	70500552800754	223710 - NUTRICIONISTA	SIM	VINCULO EMPREGATICO	EMPREGO PUBLICO	PROPRIO		0	40	0	40
APARECIDA PEREIRA CHAVES	7000295997722	322245 - TECNICO DE ENFERMAGEM DA	SIM	VINCULO EMPREGATICO	ESTATUTARIO	SERVIDOR LEIADO		0	40	0	40
CARTEGIANE OLIVEIRA SOUZA	70405901138547	412110 - DIGITADOR	SIM	VINCULO EMPREGATICO	ESTATUTARIO	SERVIDOR PROPRIO		30	0	0	30
DENISE VARGAS PINA VIANNA	700308937993637	515105 - AGENTE COMUNITARIO DE SAUDE	SIM	VINCULO EMPREGATICO	EMPREGO PUBLICO	PROPRIO		0	40	0	40
EDILZA DE SOUZA PINA	701803266478970	131210 - GERENTE DE SERVICOS DE SAUDE	SIM	VINCULO EMPREGATICO	CARGO COMISSIAD	SERVIDOR PUBLICO		40	0	0	40
JOAO VICTOR JUSTINO PACHECO	707700688401010	411010 - ASSISTENTE ADMINISTRATIVO	SIM	VINCULO EMPREGATICO	CARGO COMISSIAD	SERVIDOR PUBLICO		40	0	0	40
JOSE MARIO SILVA SOUZA	702302167809415	225250 - MEDICO GINECOLOGISTA E	SIM	AUTONOMO	PESSOA JURIDICA	NAO SE APLICA		0	12	0	12
LUCIANA LUCAS PEREIRA	70208793765946	515105 - AGENTE COMUNITARIO DE SAUDE	SIM	VINCULO EMPREGATICO	EMPREGO PUBLICO	PROPRIO		0	40	0	40

Total de profissionais 11

Esta é uma cópia impressa do documento oficial. As informações oficiais atualizadas estão disponíveis no site do CNES (<http://cnes.datasus.gov.br>).

Pag. 1 de 2

Nome	CNS	CBO	SUS	Vinculação	Tipo	Subtipo	Portaria 134	CHS Outro	CHS Amb.	CHS Hosp.	CHS Total
LUCIANO SANTOS DE SOUZA	70860478873791	515105 - AGENTE COMUNITARIO DE SAUDE	SIM	VINCULO EMPREGATICO	EMPREGO PUBLICO	PROPRIO		0	40	0	40
LUCILENE PINHEIRO FERNANDES DE PAULA	70404434364244	515105 - AGENTE COMUNITARIO DE SAUDE	SIM	VINCULO EMPREGATICO	EMPREGO PUBLICO	PROPRIO		0	40	0	40
MARIA CICERA FREITAS ANDRADE	702309100282012	233665 - ENFERMEIRO	SIM	VINCULO EMPREGATICO	EMPREGO PUBLICO	PROPRIO		0	40	0	40
MIRTE DE APARECIDA DALFOUR SOUZA	70380683847433	515105 - AGENTE COMUNITARIO DE SAUDE	SIM	VINCULO EMPREGATICO	EMPREGO PUBLICO	PROPRIO		0	40	0	40
REGIANE TERITO VIEIRA	700307484640376	322245 - TECNICO DE ENFERMAGEM DA	SIM	VINCULO EMPREGATICO	ESTATUTARIO	SERVIDOR PROPRIO		0	40	0	40
SUELY BULIAN DA SILVA OLIVEIRA	705801497846337	515105 - AGENTE COMUNITARIO DE SAUDE	SIM	VINCULO EMPREGATICO	EMPREGO PUBLICO	PROPRIO		0	40	0	40
VALOURIA PESTANA DE OLIVEIRA	70005680451306	515105 - AGENTE COMUNITARIO DE SAUDE	SIM	VINCULO EMPREGATICO	EMPREGO PUBLICO	PROPRIO		0	40	0	40
WHEVERTON ARAUJO PENGA	70070555009019	225142 - MEDICO DA ESTRATEGIA DE SAUDE DA	SIM	BOLSA	BOLSIISTA	PROPRIO		0	40	0	40

Total de profissionais 19

Esta é uma cópia impressa do documento oficial. As informações oficiais atualizadas estão disponíveis no site do CNES (<http://cnes.datasus.gov.br>).

Pag. 2 de 2

Unidade Básica Damiana Borges Amorim

CNES | Cadastro Nacional de Estabelecimento de Saúde

Listagem de Profissionais

Ministério da Saúde (MS)
Secretaria de Atenção Especializada de Saúde (SAES)
Departamento de Regulação Assistencial e Controle (DRAAC)
Coordenação-Geral de Gestão de Sistemas de Informações em Saúde (CGSIS)
Data: 25/03/2024

CNES: 2744295 Nome Fantasia: POSTO DE SAUDE DAMIANA BORGES AMORIM CNPJ Próprio: --
Tipo de Estabelecimento: CENTRO DE SAUDE/UNIDADE BASICA Gestor: MUNICIPAL Natureza jurídica: ADMINISTRAÇÃO PÚBLICA
CNPJ Mantenedora: 63.786.990/0001-55 Nome da Mantenedora: PREFEITURA MUNICIPAL DE VALE DO PARAISO
Cadastro em: 03/09/2003 Data da última atual. base local: 04/01/2024 Data da última atual. base nacional: 08/01/2024

Nome	CNS	CBO	SUS	Vinculação	Tipo	Subtipo	Portaria 134	CHS Outro	CHS Amb.	CHS Hosp.	CHS Total
ANA PAULA DUTRA PARTELLI	704101199369477	322245 - TECNICO DE ENFERMAGEM DA	SIM	VINCULO EMPREGATICO	CONTRATO POR PRAZO	PUBLICO		0	40	0	40
CAROLINE STOCCO VASQUES	708107655605040	225142 - MEDICO DA ESTRATEGIA DE SAUDE DA	SIM	BOLSA	BOLSIISTA	PROPRIO		0	40	0	40
CARTEGIANE OLIVEIRA SOUZA	70405901138547	412110 - DIGITADOR	SIM	VINCULO EMPREGATICO	ESTATUTARIO	SERVIDOR PROPRIO		5	0	0	5
DINORAH SEMA GALVAO DIAS	70250305248132	515105 - AGENTE COMUNITARIO DE SAUDE	SIM	VINCULO EMPREGATICO	EMPREGO PUBLICO	PROPRIO		0	40	0	40
EDNALDO BERNARDES DE SOUZA	700807939533484	515105 - AGENTE COMUNITARIO DE SAUDE	SIM	VINCULO EMPREGATICO	EMPREGO PUBLICO	PROPRIO		0	40	0	40
EDNALVA MOREIRA DE OLIVEIRA DA SILVA	700603496050566	515105 - AGENTE COMUNITARIO DE SAUDE	SIM	VINCULO EMPREGATICO	EMPREGO PUBLICO	PROPRIO		0	40	0	40
ESTER PAIVA LUZ	700603496050566	515105 - AGENTE COMUNITARIO DE SAUDE	SIM	VINCULO EMPREGATICO	EMPREGO PUBLICO	PROPRIO		0	40	0	40
GERNALDO BORGES RAMALHO	704200798663087	515105 - AGENTE COMUNITARIO DE SAUDE	SIM	VINCULO EMPREGATICO	EMPREGO PUBLICO	PROPRIO		0	40	0	40
IRANY ALVES BARBOSA DOS SANTOS	702007827334084	515105 - AGENTE COMUNITARIO DE SAUDE	SIM	VINCULO EMPREGATICO	ESTATUTARIO	SERVIDOR PROPRIO		0	40	0	40
IVANA GOMES DOS SANTOS LIMA	703307298767710	515105 - AGENTE COMUNITARIO DE SAUDE	SIM	VINCULO EMPREGATICO	EMPREGO PUBLICO	PROPRIO		0	40	0	40
JENNIFER SANTOS SOUSA	704607699597825	411010 - ASSISTENTE ADMINISTRATIVO	SIM	VINCULO EMPREGATICO	CARGO COMISSIAD	SERVIDOR PUBLICO		40	0	0	40

Total de profissionais 11

Esta é uma cópia impressa do documento oficial. As informações oficiais atualizadas estão disponíveis no site do CNES (<http://cnes.datasus.gov.br>).

Pag. 1 de 2

Nome	CNS	CBDO	SUS	Vinculação	Tipo	Subtipo	Portaria 134	CMS Outro	CMS Atm.	CMS Hosp.	CMS Total
JULIANA BENEVENUTO CHAVES	70907431962387	514225 - TRABALHADOR DE SERVIÇOS DE LIMPEZA E	SIM	VINCULO EMPREGATICO	EMPREGO PUBLICO	PROPRIO		40	0	0	40
LUCIENE SOUZA DE SENA	709698750769625	322205 - TECNICO DE ENFERMAGEM	SIM	VINCULO EMPREGATICO	ESTATUTARIO	SERVIDOR PROPRIO		0	20	0	20
MARCOS ANTONIO LUIZ	709600291515920	515105 - AGENTE COMUNITARIO DE SAUDE	SIM	VINCULO EMPREGATICO	EMPREGO PUBLICO	PROPRIO		0	40	0	40
MARLENE DOS SANTOS SOUZA	705506528835950	515105 - AGENTE COMUNITARIO DE SAUDE	SIM	VINCULO EMPREGATICO	EMPREGO PUBLICO	PROPRIO		0	40	0	40
SIRLENE QUERQZ DE SENA PONATH	700009753089606	302210 - AGENTE DE SAUDE PUBLICA	SIM	VINCULO EMPREGATICO	ESTATUTARIO	SERVIDOR PROPRIO		0	40	0	40
UDINA DA SILVA SANTOS	709808711119614	515105 - AGENTE COMUNITARIO DE SAUDE	SIM	VINCULO EMPREGATICO	EMPREGO PUBLICO	PROPRIO		0	40	0	40
WISLEYNE DE SOUZA LOPES	709901407313387	223565 - ENFERMEIRO DA ESTRATEGIA DE SAUDE DA	SIM	VINCULO EMPREGATICO	CONTRATO POR PRAZO	PUBLICO		0	40	0	40

Total de profissionais 18

7. Programação Anual de Saúde - PAS

7.1. Diretrizes, objetivos, metas e indicadores

DIRETRIZ Nº 1 - Expandir e fortalecer a atenção básica de saúde, através das ferramentas da Estratégia de Saúde da Família e Equipes de Agentes Comunitários de Saúde

OBJETIVO Nº 1.1 - Efetivar a atenção básica como centro ordenador das redes de atenção à saúde do SUS, fornecendo ao Coordenador Municipal de Atenção Básica as devidas condições para o desempenho de suas atividades, sempre observando e tomando os devidos cuidados para que não haja a proliferação do COVID-19.

Descrição da Meta	Indicador para monitoramento e avaliação da meta	Unidade de medida	Ano - Linha-Base	Linha-Base	Meta Plano(2022-2025)	Meta 2023	Unidade de medida - Meta	Resultado Anual	% meta alcançada da PAS
1. Manter 100% das unidades de saúde da família em pleno funcionamento	Unidades em funcionamento	Percentual		100,00	100,00	100,00	Percentual	100,00	100,00

Ação Nº 1 - Garantir funcionamento das Unidades de Saúde da Família.

DIRETRIZ Nº 2 - Implantar processo de humanização na atenção à saúde

OBJETIVO Nº 2.1 - Manter a estratégia de Saúde da Família – ESF com a atual cobertura de 100% do município, 2022 a 2025.

Descrição da Meta	Indicador para monitoramento e avaliação da meta	Unidade de medida	Ano - Linha-Base	Linha-Base	Meta Plano(2022-2025)	Meta 2023	Unidade de medida - Meta	Resultado Anual	% meta alcançada da PAS
1. Realizar capacitação com temática acolhimento para serviços de saúde	Número de capacitação realizada	Número		1	1	1	Número	1,00	100,00

Ação Nº 1 - Promover uma oficina com profissionais de saúde para respectiva implantação.

DIRETRIZ Nº 3 - Implementar a Atenção Básica em odontologia;

OBJETIVO Nº 3.1 - Implantar ações de assistência odontológica, através de consultório do Distrito de Santa Rosa, 2022 a 2025.

Descrição da Meta	Indicador para monitoramento e avaliação da meta	Unidade de medida	Ano - Linha-Base	Linha-Base	Meta Plano(2022-2025)	Meta 2023	Unidade de medida - Meta	Resultado Anual	% meta alcançada da PAS
1. Realizar diagnósticos epidemiológicos em saúde bucal, por amostragem, de 100% do município, 2022 a 2025	Diagnóstico realizado	Número		4	4	1	Número	0	0

Ação Nº 1 - Garantir oferta dos serviços básicos em Odontologia.

2. Realizar uma campanha anual contra o câncer bucal em 100% da unidade, 2022 a 2025	Número de campanha realizada	Número		4	4	1	Número	0	0
--	------------------------------	--------	--	---	---	---	--------	---	---

Ação Nº 1 - Promover uma campanha anual sobre a temática

3. Ampliar as equipes de Saúde Bucal modalidade I, para 50% da área de cobertura do município, 2022 a 2025	Número de equipe de saúde bucal implantada	Número		1	1	1	Número	0	0
--	--	--------	--	---	---	---	--------	---	---

Ação Nº 1 - Implantar uma equipe de Saúde Bucal.

DIRETRIZ Nº 4 - Garantir o acesso da criança e adolescente na rede de saúde do município

OBJETIVO Nº 4.1 - Promover a saúde integral das crianças e adolescentes atendendo às necessidades básicas nas diferentes ações estratégicas

Descrição da Meta	Indicador para monitoramento e avaliação da meta	Unidade de medida	Ano - Linha-Base	Linha-Base	Meta Plano(2022-2025)	Meta 2023	Unidade de medida - Meta	Resultado Anual	% meta alcançada da PAS
1. Reduzir a mortalidade infantil no município, 2022 a 2025;	Redução da mortalidade infantil	Percentual		40,00	40,00	10,00	Percentual	0	0

Ação Nº 1 - Promover ações que visem a redução da mortalidade infantil.

2. Aumentar os indicadores de aleitamento materno proposto pela OMS no Município, 2022 a 2025	Percentual de crianças em aleitamento materno	Percentual		40,00	40,00	10,00	Percentual	0	0
---	---	------------	--	-------	-------	-------	------------	---	---

Ação Nº 1 - Incentivar a prática do aleitamento materno exclusivo para menores de 06 meses de idade, bem como a sua utilização de forma complementar até aos 02 anos de idade.

DIRETRIZ Nº 5 - Diminuir a incidência e prevalência do câncer de colo de útero e de mama bem como, número de óbitos maternos, de causas obstétricas e neonatais e Diminuir a incidência e prevalência de IST/AIDS na mulher

OBJETIVO Nº 5.1 - Promover a atenção à saúde da mulher e reduzir a morbimortalidade decorrente de doenças e agravos prevalentes									
Descrição da Meta	Indicador para monitoramento e avaliação da meta	Unidade de medida	Ano - Linha-Base	Linha-Base	Meta Plano(2022-2025)	Meta 2023	Unidade de medida - Meta	Resultado Anual	% meta alcançada da PAS
1. Redução dos agravos que interferem na saúde da mulher	Redução dos números, considerando os indicadores de saúde da mulher	Percentual		40,00	40,00	10,00	Percentual	0	0
Ação Nº 1 - Promover ações considerando a temática.									

DIRETRIZ Nº 6 - Diminuir os agravos da saúde do idoso acompanhados em outros programas de saúde, detectar precocemente os estados de pré-fragilidade e implementar a atenção ao cuidador.

OBJETIVO Nº 6.1 - Trabalhar com a manutenção da máxima autonomia e máxima independência possível do munícipe com 60 anos ou mais									
Descrição da Meta	Indicador para monitoramento e avaliação da meta	Unidade de medida	Ano - Linha-Base	Linha-Base	Meta Plano(2022-2025)	Meta 2023	Unidade de medida - Meta	Resultado Anual	% meta alcançada da PAS
1. Oferecer instrumentos de racionalização da prescrição de medicamentos a idosos, reduzindo em 5% a prescrição de medicamentos para idosos portadores de hipertensão arterial e diabetes mellitus, no período de 2022 a 2025	Percentual proposto pela meta	Número		5	20,00	5,00	Percentual	0	0
Ação Nº 1 - Promover diálogos com prescritores em relação a temática.									

DIRETRIZ Nº 7 - Possibilitar prevenção, monitoramento e controle da hipertensão arterial e diabetes mellitus com Busca de diagnóstico precoce, estimular hábitos e comportamentos saudáveis, intensificando a busca ativa.

OBJETIVO Nº 7.1 - Reduzir a morbimortalidade decorrente das doenças e agravos relativos à hipertensão arterial e diabetes mellitus, mediante a ampliação, desenvolvimento e manutenção de ações de caráter de promoção, prevenção e de intervenção nestes agravos da maneira individual e coletiva									
Descrição da Meta	Indicador para monitoramento e avaliação da meta	Unidade de medida	Ano - Linha-Base	Linha-Base	Meta Plano(2022-2025)	Meta 2023	Unidade de medida - Meta	Resultado Anual	% meta alcançada da PAS
1. Oferecer diagnóstico precoce e a aplicação do protocolo clínico e terapêutico para a hipertensão, no período de 2022 a 2025	implantação de protocolo clínico para o agravo	Número		1	1	1	Número	1,00	100,00
Ação Nº 1 - Realizar rastreamento da população para identificação das doenças citadas na diretriz.									
2. Garantir o monitoramento do paciente diabético em uso de insulina, no período de 2022 a 2025	Registro de dados dos pacientes com o agravo	Número		4	4	1	Número	1,00	100,00
Ação Nº 1 - Promover ações de monitoramento para pacientes diabéticos em uso de insulina.									

DIRETRIZ Nº 8 - Diagnóstico e monitoramento da situação alimentar e nutricional dos usuários da rede municipal de saúde

OBJETIVO Nº 8.1 - Promover a melhoria do estado nutricional da população do município.									
Descrição da Meta	Indicador para monitoramento e avaliação da meta	Unidade de medida	Ano - Linha-Base	Linha-Base	Meta Plano(2022-2025)	Meta 2023	Unidade de medida - Meta	Resultado Anual	% meta alcançada da PAS
1. Avaliar o estado nutricional da população atendida na rede municipal de saúde e escolas, através do Sistema de Vigilância Nutricional – SISVAN 2022 a 2025;	Número de avaliação realizada	Número		4	4	1	Número	1,00	100,00
Ação Nº 1 - Promover ação de monitoramento do estado nutricional de escolares da rede municipal de ensino.									
2. Diminuir a incidência de sobrepeso, obesidade e desnutrição da população do município, no período de 2022 a 2025	Percentual de redução da incidência de sobrepeso	Percentual		40,00	40,00	10,00	Percentual	0	0
Ação Nº 1 - Promover campanha de conscientização sobre doenças nutricionais.									

DIRETRIZ Nº 9 - Estimular a população a adquirirem conhecimentos, atitudes e ações relativas a melhoria da qualidade de vida

OBJETIVO Nº 9.1 - Promover junto a população, a adoção de novas condutas e estilos de vida favoráveis à sua saúde, desenvolvendo um sentido de responsabilidade compartilhada com serviços de saúde									
Descrição da Meta	Indicador para monitoramento e avaliação da meta	Unidade de medida	Ano - Linha-Base	Linha-Base	Meta Plano(2022-2025)	Meta 2023	Unidade de medida - Meta	Resultado Anual	% meta alcançada da PAS
1. Criar grupos nas comunidades com ações voltadas aos portadores de doenças crônicas, no período de 2022 a 2025	Número de grupos criados	Número		3	3	3	Número	2,00	66,67
Ação Nº 1 - Promover campanhas de conscientização sobre a temática.									

DIRETRIZ Nº 10 - Orientar, capacitar e supervisionar familiares e ou cuidadores nos cuidados diários na atenção domiciliar**OBJETIVO Nº 10.1 - Efetivar a atenção domiciliar com ênfase na interdisciplinaridade e restabelecer a qualidade de vida e do equilíbrio biopsicossocial de pessoas com dependência total ou parcial e da família**

Descrição da Meta	Indicador para monitoramento e avaliação da meta	Unidade de medida	Ano - Linha-Base	Linha-Base	Meta Plano(2022-2025)	Meta 2023	Unidade de medida - Meta	Resultado Anual	% meta alcançada da PAS
1. Credenciar centro de internação domiciliar – CID	Número de serviço credenciado	Número		1	1	Não programada	Número		

DIRETRIZ Nº 11 - Atender 100% da necessidade de consultas prioritárias encaminhadas ao complexo regulador bem como, apontar alternativas para diminuir em 30% a demanda reprimida em consultas especializadas**OBJETIVO Nº 11.1 - Implementar protocolo de Regulação na rede de atenção à saúde, no período de 2022 a 2025.**

Descrição da Meta	Indicador para monitoramento e avaliação da meta	Unidade de medida	Ano - Linha-Base	Linha-Base	Meta Plano(2022-2025)	Meta 2023	Unidade de medida - Meta	Resultado Anual	% meta alcançada da PAS
1. Implantar protocolo considerando a diretriz	Número de protocolo implantado	Número		1	1	Não programada	Número		

OBJETIVO Nº 11.2 - Promover a atenção integral à saúde das pessoas com deficiência, destacando os três níveis de atuação: prevenção, reabilitação e equiparação de oportunidades

Descrição da Meta	Indicador para monitoramento e avaliação da meta	Unidade de medida	Ano - Linha-Base	Linha-Base	Meta Plano(2022-2025)	Meta 2023	Unidade de medida - Meta	Resultado Anual	% meta alcançada da PAS
1. Atender e encaminhar e acompanhar a demanda	Percentual de demandas encaminhadas	Percentual		100,00	100,00	100,00	Percentual	0	0

Ação Nº 1 - Promover monitoramento dos encaminhamentos.

DIRETRIZ Nº 12 - Implementar a atenção integral em saúde mental atuando na prevenção, assistência, tratamento e reabilitação**OBJETIVO Nº 12.1 - Promover a atenção integral em saúde mental para a população residente no município de Vale do Paraíso – RO.**

Descrição da Meta	Indicador para monitoramento e avaliação da meta	Unidade de medida	Ano - Linha-Base	Linha-Base	Meta Plano(2022-2025)	Meta 2023	Unidade de medida - Meta	Resultado Anual	% meta alcançada da PAS
1. Implementar atendimento às famílias dos usuários dos serviços de saúde mental	Número de atendimentos por família, considerando a diretriz	Número		1	1	1	Número	0	0

Ação Nº 1 - Fortalecer a interação entre profissionais de saúde e familiares de pacientes com transtornos mentais.

DIRETRIZ Nº 13 - Prevenção de deficiências em todos os níveis: primário (prevenção de acidentes e doenças congênitas e neonatais, doenças crônicas como diabetes e hipertensão, etc.), secundário (teste do pezinho, pré-natal, puericultura, etc.) e terciário (reabilitação)**OBJETIVO Nº 13.1 - Atender a demanda de concessão de equipamentos de reabilitação considerando o pacto entre o Ministério da Saúde, secretaria de Estado da Saúde e o Município, no período de 2022 a 2025**

Descrição da Meta	Indicador para monitoramento e avaliação da meta	Unidade de medida	Ano - Linha-Base	Linha-Base	Meta Plano(2022-2025)	Meta 2023	Unidade de medida - Meta	Resultado Anual	% meta alcançada da PAS
1. Encaminhar e acompanhar a demanda dos pacientes	Percentual de demanda encaminhada	Percentual		100,00	100,00	100,00	Percentual	0	0

Ação Nº 1 - Realizar monitoramento da diretriz.

DIRETRIZ Nº 14 - Implementar a atenção a saúde do trabalhador com ações nos níveis de assistência, tratamento, recuperação, reabilitação e prevenção, visando promover a saúde do trabalhador no município e região**OBJETIVO Nº 14.1 - Promoção da saúde do trabalhador atendendo a Portaria da Rede Nacional de Atenção Integral a Saúde do Trabalhador (RENAST) – 2728/MS/2009 de 11 de novembro de 2009, que estabelece a ampliação e o fortalecimento da saúde do trabalhador, no âmbito do SUS**

Descrição da Meta	Indicador para monitoramento e avaliação da meta	Unidade de medida	Ano - Linha-Base	Linha-Base	Meta Plano(2022-2025)	Meta 2023	Unidade de medida - Meta	Resultado Anual	% meta alcançada da PAS
1. Notificar os agravos relacionados ao trabalho e acompanhar o desfecho dos casos	Percentual de casos notificados	Percentual		100,00	100,00	Não programada	Percentual		

DIRETRIZ Nº 15 - Implementar a assistência farmacêutica no âmbito do SUS municipal

OBJETIVO Nº 15.1 - Promover o acesso à assistência farmacêutica, nos diversos níveis da atenção à saúde, adotando medidas que garantam o acesso com qualidade, segurança e menor custo									
Descrição da Meta	Indicador para monitoramento e avaliação da meta	Unidade de medida	Ano - Linha-Base	Linha-Base	Meta Plano(2022-2025)	Meta 2023	Unidade de medida - Meta	Resultado Anual	% meta alcançada da PAS
1. Implantar os novos modelos de estrutura física que permitam o atendimento mais humanizado e qualificado em todas as farmácias, no período de 2022 a 2025;	Implantação de protocolo para a diretriz	Número		1	1	1	Número	0	0
Ação Nº 1 - Elaborar planejamento para atender a meta da diretriz.									

DIRETRIZ Nº 16 - Implementar as ações de vigilância em saúde no município

OBJETIVO Nº 16.1 - Fortalecer o Sistema de Vigilância em Saúde por meio da vigilância epidemiológica, vigilância sanitária e vigilância ambiental (fatores biológicos e não biológicos)									
Descrição da Meta	Indicador para monitoramento e avaliação da meta	Unidade de medida	Ano - Linha-Base	Linha-Base	Meta Plano(2022-2025)	Meta 2023	Unidade de medida - Meta	Resultado Anual	% meta alcançada da PAS
1. Promover capacitação para profissionais de vigilância em saúde	Número de capacitações realizadas	Número		3	3	1	Número	0	0
Ação Nº 1 - Solicitar à Secretaria Estadual de Saúde uma capacitação para os profissionais de Vigilância em Saúde.									

DIRETRIZ Nº 17 - Emergência em Saúde Pública, em caso de reconhecimento da mesma pela autoridade sanitária

OBJETIVO Nº 17.1 - Garantir a proteção da saúde pública da coletividade, considerando o desenvolvimentos de todas as ações acima mencionadas na qual, estão vinculadas ao crescimento e ou diminuição da pandemia do COVID 19 bem como, outro agravo reconhecido pela autoridade de saúde em âmbito municipal; estadual e federal									
Descrição da Meta	Indicador para monitoramento e avaliação da meta	Unidade de medida	Ano - Linha-Base	Linha-Base	Meta Plano(2022-2025)	Meta 2023	Unidade de medida - Meta	Resultado Anual	% meta alcançada da PAS
1. Elaborar plano de enfrentamento ao agravo, atualizando as versões conforme necessário	Número de plano de contingência elaborado	0			1	Não programada	Número		

Demonstrativo da vinculação das metas anualizadas com a Subfunção

Subfunções	Descrição das Metas por Subfunção	Meta programada para o exercício	Resultados
122 - Administração Geral	Manter 100% das unidades de saúde da família em pleno funcionamento	100,00	100,00
	Promover capacitação para profissionais de vigilância em saúde	1	0
	Implantar os novos modelos de estrutura física que permitam o atendimento mais humanizado e qualificado em todas as farmácias, no período de 2022 a 2025;	1	0
	Encaminhar e acompanhar a demanda dos pacientes	100,00	0,00
	Implementar atendimento às famílias dos usuários dos serviços de saúde mental	1	0
	Atender e encaminhar e acompanhar a demanda	100,00	0,00
	Criar grupos nas comunidades com ações voltadas aos portadores de doenças crônicas, no período de 2022 a 2025	3	2
	Avaliar o estado nutricional da população atendida na rede municipal de saúde e escolas, através do Sistema de Vigilância Nutricional – SISVAN 2022 a 2025;	1	1
	Oferecer diagnóstico precoce e a aplicação do protocolo clínico e terapêutico para a hipertensão, no período de 2022 a 2025	1	1
	Oferecer instrumentos de racionalização da prescrição de medicamentos a idosos, reduzindo em 5% a prescrição de medicamentos para idosos portadores de hipertensão arterial e diabetes mellitus, no período de 2022 a 2025	5,00	0,00
	Redução dos agravos que interferem na saúde da mulher	10,00	0,00
	Reduzir a mortalidade infantil no município, 2022 a 2025;	10,00	0,00
	Realizar capacitação com temática acolhimento para serviços de saúde	1	1
	Realizar diagnósticos epidemiológicos em saúde bucal, por amostragem, de 100% do município, 2022 a 2025	1	0
	Realizar uma campanha anual contra o câncer bucal em 100% da unidade, 2022 a 2025	1	0
	Diminuir a incidência de sobrepeso, obesidade e desnutrição da população do município, no período de 2022 a 2025	10,00	0,00
	Garantir o monitoramento do paciente diabético em uso de insulina, no período de 2022 a 2025	1	1
	Aumentar os indicadores de aleitamento materno proposto pela OMS no Município, 2022 a 2025	10,00	0,00
	Ampliar as equipes de Saúde Bucal modalidade I, para 50% da área de cobertura do município, 2022 a 2025	1	0
	301 - Atenção Básica	Manter 100% das unidades de saúde da família em pleno funcionamento	100,00
Implementar atendimento às famílias dos usuários dos serviços de saúde mental		1	0

	Criar grupos nas comunidades com ações voltadas aos portadores de doenças crônicas, no período de 2022 a 2025	3	2
	Avaliar o estado nutricional da população atendida na rede municipal de saúde e escolas, através do Sistema de Vigilância Nutricional – SISVAN 2022 a 2025;	1	1
	Oferecer diagnóstico precoce e a aplicação do protocolo clínico e terapêutico para a hipertensão, no período de 2022 a 2025	1	1
	Oferecer instrumentos de racionalização da prescrição de medicamentos a idosos, reduzindo em 5% a prescrição de medicamentos para idosos portadores de hipertensão arterial e diabetes mellitus, no período de 2022 a 2025	5,00	0,00
	Redução dos agravos que interferem na saúde da mulher	10,00	0,00
	Reduzir a mortalidade infantil no município, 2022 a 2025;	10,00	0,00
	Realizar capacitação com temática acolhimento para serviços de saúde	1	1
	Realizar diagnósticos epidemiológicos em saúde bucal, por amostragem, de 100% do município, 2022 a 2025	1	0
	Realizar uma campanha anual contra o câncer bucal em 100% da unidade, 2022 a 2025	1	0
	Diminuir a incidência de sobrepeso, obesidade e desnutrição da população do município, no período de 2022 a 2025	10,00	0,00
	Garantir o monitoramento do paciente diabético em uso de insulina, no período de 2022 a 2025	1	1
	Aumentar os indicadores de aleitamento materno proposto pela OMS no Município, 2022 a 2025	10,00	0,00
	Ampliar as equipes de Saúde Bucal modalidade I, para 50% da área de cobertura do município, 2022 a 2025	1	0
302 - Assistência Hospitalar e Ambulatorial	Realizar capacitação com temática acolhimento para serviços de saúde	1	1
	Implementar atendimento às famílias dos usuários dos serviços de saúde mental	1	0
	Oferecer instrumentos de racionalização da prescrição de medicamentos a idosos, reduzindo em 5% a prescrição de medicamentos para idosos portadores de hipertensão arterial e diabetes mellitus, no período de 2022 a 2025	5,00	0,00
	Redução dos agravos que interferem na saúde da mulher	10,00	0,00
	Reduzir a mortalidade infantil no município, 2022 a 2025;	10,00	0,00
	Aumentar os indicadores de aleitamento materno proposto pela OMS no Município, 2022 a 2025	10,00	0,00
303 - Suporte Profilático e Terapêutico	Reduzir a mortalidade infantil no município, 2022 a 2025;	10,00	0,00
	Implementar atendimento às famílias dos usuários dos serviços de saúde mental	1	0
	Garantir o monitoramento do paciente diabético em uso de insulina, no período de 2022 a 2025	1	1
305 - Vigilância Epidemiológica	Reduzir a mortalidade infantil no município, 2022 a 2025;	10,00	0,00
306 - Alimentação e Nutrição	Avaliar o estado nutricional da população atendida na rede municipal de saúde e escolas, através do Sistema de Vigilância Nutricional – SISVAN 2022 a 2025;	1	1
	Diminuir a incidência de sobrepeso, obesidade e desnutrição da população do município, no período de 2022 a 2025	10,00	0,00

Demonstrativo da Programação de Despesas com Saúde por Subfunção, Categoria Econômica e Fonte de Recursos

Subfunções	Categoria Econômica	Recursos ordinários - Fonte Livre (RS)	Receta de impostos e de transferência de impostos (receita própria - R\$)	Transferências de fundos do SUS, provenientes do Governo Federal (R\$)	Transferências de fundos ao Fundo de Recursos do SUS, provenientes do Governo Estadual (R\$)	Transferências de convênios destinados à Saúde (R\$)	Operações de Crédito vinculadas à Saúde (R\$)	Royalties do petróleo destinados à Saúde (R\$)	Outros recursos destinados à Saúde (R\$)	Total(R\$)
0 - Informações Complementares	Corrente	N/A	N/A	N/A	N/A	N/A	N/A	N/A	N/A	N/A
	Capital	N/A	N/A	N/A	N/A	N/A	N/A	N/A	N/A	N/A
122 - Administração Geral	Corrente	N/A	238.310,00	N/A	N/A	N/A	N/A	N/A	N/A	238.310,00
	Capital	N/A	1.000,00	N/A	N/A	420.795,28	N/A	N/A	N/A	421.795,28
301 - Atenção Básica	Corrente	N/A	1.951.277,10	1.838.823,09	N/A	N/A	N/A	N/A	N/A	3.790.100,19
	Capital	N/A	N/A	N/A	N/A	N/A	N/A	N/A	N/A	N/A
302 - Assistência Hospitalar e Ambulatorial	Corrente	N/A	3.019.873,61	280.208,72	97.218,00	N/A	N/A	N/A	N/A	3.397.300,33
	Capital	N/A	N/A	N/A	N/A	N/A	N/A	N/A	N/A	N/A
303 - Suporte Profilático e Terapêutico	Corrente	N/A	N/A	62.032,32	19.118,40	N/A	N/A	N/A	N/A	81.150,72
	Capital	N/A	N/A	N/A	N/A	N/A	N/A	N/A	N/A	N/A
304 - Vigilância Sanitária	Corrente	N/A	30.000,00	N/A	N/A	N/A	N/A	N/A	N/A	30.000,00
	Capital	N/A	N/A	N/A	N/A	N/A	N/A	N/A	N/A	N/A
305 - Vigilância Epidemiológica	Corrente	N/A	144.190,88	135.767,99	N/A	N/A	N/A	N/A	N/A	279.958,87
	Capital	N/A	1.210,00	N/A	N/A	N/A	N/A	N/A	N/A	1.210,00
306 - Alimentação e Nutrição	Corrente	N/A	N/A	N/A	N/A	N/A	N/A	N/A	N/A	N/A
	Capital	N/A	N/A	N/A	N/A	N/A	N/A	N/A	N/A	N/A

Fonte: DIGISUS Gestor - Módulo Planejamento (DIGISUSGMP) - Consulta Online
 Data da consulta: 30/04/2024.

• **Análises e Considerações sobre Programação Anual de Saúde - PAS**

A Portaria nº 2.135/2013 no seu art. 4 definiu a Programação Anual de Saúde (PAS) como o instrumento que operacionaliza as intenções expressas no Plano de Saúde e tem por objetivo anualizar as metas do Plano de Saúde e prever a alocação dos recursos orçamentários a serem executados. Ainda de acordo com a portaria supracitada a PAS deve conter:

I - a definição das ações que, no ano específico, garantirão o alcance dos objetivos e o cumprimento das metas do Plano de Saúde.

II - a identificação dos indicadores que serão utilizados para o monitoramento da PAS; e

III - a previsão da alocação dos recursos orçamentários necessários ao cumprimento da PAS.

Construído com base nas metas, iniciativas e ações explicitadas no Plano 1 de Saúde 2022-2025, o ζ Quadro de Metas e Ações ζ , podemos destacar algumas metas alcançadas:

DIRETRIZ Nº 1 - Expandir e fortalecer a atenção básica de saúde, através das ferramentas da Estratégia de Saúde da Família e Equipes de Agentes Comunitários de Saúde.

Descrição da Meta: Manter 100% das unidades de saúde da família em pleno funcionamento

Resultado: No ano de 2023, o Município de Vale do Paraíso manteve em funcionamento as duas Unidades Básicas de Saúde, sendo: UBS Ana Regina Cordeiro na zona urbana e UBS Damiana Borges Amorim no Distrito de Santa Rosa zona rural deste Município.

DIRETRIZ Nº 2 - Implantar processo de humanização na atenção à saúde

Descrição da Meta: Realizar capacitação com temática acolhimento para serviços de saúde

Resultado: Capacitação realizada pela coordenação de Atenção Básica (Enfermeira Maria Cícera Freitas Andrade) com os profissionais de saúde deste Município.

DIRETRIZ Nº 7 - Possibilitar prevenção, monitoramento e controle da hipertensão arterial e diabetes mellitus com Busca de diagnóstico precoce, estimular hábitos e comportamentos saudáveis, intensificando a busca ativa.

Descrição da Meta 1: Oferecer diagnóstico precoce e a aplicação do protocolo clínico e terapêutico para a hipertensão, no período de 2022 a 2025.

Resultado: Ação realizada pelas Equipes Saúde de família com sua população adscrita no seu território, através de campanhas e ações para identificação desses agravos.

Descrição da Meta 2: Garantir o monitoramento do paciente diabético em uso de insulina, no período de 2022 a 2025

Resultado: Acompanhamento realizado pela atenção básica, com consultas de Enfermagem e Médica agendadas para os pacientes com esses agravos, acompanhamento domiciliar a pacientes acamados e domiciliados.

DIRETRIZ Nº 8 - Diagnóstico e monitoramento da situação alimentar e nutricional dos usuários da rede municipal de saúde

Descrição da Meta: Avaliar o estado nutricional da população atendida na rede municipal de saúde e escolas, através do Sistema de Vigilância Nutricional ζ SISVAN 2022 a 2025;

Resultado: O estado nutricional possui papel fundamental no crescimento e desenvolvimento infantil, alterações tanto para baixo, quanto para excesso de peso expõem a crianças a riscos de agravos à saúde. No ano de 2023, as Equipes Saúde de Família realizaram acompanhamento nutricional dos alunos das escolas da rede municipal.

DIRETRIZ Nº 9 - Estimular a população a adquirirem conhecimentos, atitudes e ações relativas à melhoria da qualidade de vida.

Descrição da Meta: Criar grupos nas comunidades com ações voltadas aos portadores de doenças crônicas, no período de 2022 a 2025.

Resultado: Visando o fortalecimento nos atendimentos dos grupos de pacientes com doenças crônicas, podemos destacar os seguintes:

Grupo de Hipertensos:

A hipertensão arterial ou pressão alta é uma doença crônica caracterizada pelos níveis elevados da pressão sanguínea nas artérias. Ela acontece quando os valores das pressões máxima e mínima são iguais ou ultrapassam os 140/90 mmHg (ou 14 por 9). A pressão alta faz com que o coração tenha que exercer um esforço maior do que o normal para fazer com que o sangue seja distribuído corretamente no corpo. A pressão alta é um dos principais fatores de risco para a ocorrência de acidente vascular cerebral, enfarte, aneurisma arterial e insuficiência renal e cardíaca. Ação executada através da Atenção Básica, com consultas agendadas e reuniões periódicas.

Grupo de Obesidade:

Cientificamente, a obesidade se caracteriza pelo acúmulo excessivo de gordura no tecido adiposo. Ela é classificada como uma patologia crônico-degenerativa e inflamatória, que pode ocorrer em decorrência de má alimentação, fatores metabólicos, hormonais, genéticos e psicológicos, além do sedentarismo. Ação executada pela Atenção Básica deste Município com consultas medica, acompanhamento com Nutricionista e reuniões periódicas com a população alvo.

Em relação às diretrizes pactuadas e que não foram alcançadas no ano de 2023, as mesmas serão trabalhadas no ano de 2024, de acordo com a Programação Anual de Saúde.

8. Indicadores de Pactuação Interfederativa

O processo de Pactuação Interfederativa de Indicadores foi **descontinuado** com a revogação da Resolução nº 8/2016 a partir da publicação da Resolução de Consolidação CIT nº 1/2021.
Para mais informações, consultar a **Nota Técnica nº 20/2021-DGIP/SE/MS**

Fonte: DIGISUS Gestor - Módulo Planejamento (DIGISUSGMP) - Consulta Online
Data da consulta: 30/04/2024.

9. Execução Orçamentária e Financeira

A disponibilização dos dados do SIOPS, no DGMP, depende do prazo de publicação pelo DESID/SCTIE.

9.1. Execução da programação por fonte de recurso, subfunção e categoria econômica

Despesa Total em Saúde por Fonte e Subfunção											
Subfunções	Recursos Ordinários - Fonte Livre	Receitas de Impostos e de Transferência de Impostos - Saúde	Transferências Fundo a Fundo de Recursos do SUS provenientes do Governo Federal	Transferências Fundo a Fundo de Recursos do SUS provenientes do Governo Estadual	Transferências de Convênios destinadas à Saúde	Operações de Crédito vinculadas à Saúde	Transferências da União - inciso I do art. 5º da Lei Complementar 173/2020	Royalties do Petróleo destinados à Saúde	Outros Recursos Destinados à Saúde	TOTAL	
301 - Atenção Básica	Corrente	0,00	1.632.989,93	2.862.898,55	65.216,14	0,00	0,00	0,00	253.792,74	4.814.897,36	
	Capital	0,00	104.684,18	159.448,85	881.583,34	0,00	0,00	0,00	5.250,00	1.150.966,37	
302 - Assistência Hospitalar e Ambulatorial	Corrente	1.361,34	3.760.331,80	760.946,65	63.984,15	0,00	0,00	0,00	144.731,98	4.731.355,92	
	Capital	0,00	27.410,47	257.575,91	2.400,00	0,00	0,00	0,00	0,00	287.386,38	
303 - Suporte Profilático e Terapêutico	Corrente	0,00	0,00	146.649,91	15.656,14	0,00	0,00	0,00	0,00	162.306,05	
	Capital	0,00	0,00	0,00	0,00	0,00	0,00	0,00	0,00	0,00	
304 - Vigilância Sanitária	Corrente	0,00	0,00	0,00	0,00	0,00	0,00	0,00	0,00	0,00	
	Capital	0,00	0,00	0,00	0,00	0,00	0,00	0,00	0,00	0,00	
305 - Vigilância Epidemiológica	Corrente	0,00	39.910,03	105.271,52	0,00	0,00	0,00	0,00	0,00	145.181,55	
	Capital	0,00	698,00	0,00	0,00	0,00	0,00	0,00	0,00	698,00	
306 - Alimentação e Nutrição	Corrente	0,00	0,00	0,00	0,00	0,00	0,00	0,00	0,00	0,00	
	Capital	0,00	0,00	0,00	0,00	0,00	0,00	0,00	0,00	0,00	
Outras Subfunções	Corrente	0,00	404.714,05	0,00	0,00	0,00	0,00	0,00	14.879,05	419.593,10	
	Capital	0,00	0,00	15.527,00	0,00	0,00	0,00	0,00	0,00	15.527,00	
TOTAL		1.361,34	5.970.738,46	4.308.318,39	1.028.839,77	0,00	0,00	0,00	418.653,77	11.727.911,73	

(*) ASPS: Ações e Serviços Públicos em Saúde

Fonte: Sistema de Informações sobre Orçamentos Públicos em Saúde (SIOPS)

Data da consulta: 13/03/2024.

9.2. Indicadores financeiros

Indicadores do Ente Federado		
Indicador		Transmissão
		Única
1.1	Participação da receita de impostos na receita total do Município	5,43 %
1.2	Participação das transferências intergovernamentais na receita total do Município	76,72 %
1.3	Participação % das Transferências para a Saúde (SUS) no total de recursos transferidos para o Município	6,18 %
1.4	Participação % das Transferências da União para a Saúde no total de recursos transferidos para a saúde no Município	97,54 %
1.5	Participação % das Transferências da União para a Saúde (SUS) no total de Transferências da União para o Município	13,45 %
1.6	Participação % da Receita de Impostos e Transferências Constitucionais e Legais na Receita Total do Município	50,40 %
2.1	Despesa total com Saúde, em R\$/hab, sob a responsabilidade do Município, por habitante	R\$ 1.807,07
2.2	Participação da despesa com pessoal na despesa total com Saúde	55,33 %
2.3	Participação da despesa com medicamentos na despesa total com Saúde	2,94 %
2.4	Participação da desp. com serviços de terceiros - pessoa jurídica na despesa total com Saúde	6,24 %
2.5	Participação da despesa com investimentos na despesa total com Saúde	12,40 %
2.6	Despesas com Instituições Privadas Sem Fins Lucrativos	0,00 %
3.1	Participação das transferências para a Saúde em relação à despesa total do Município com saúde	20,04 %
3.2	Participação da receita própria aplicada em Saúde conforme a LC141/2012	23,89 %

Fonte: Sistema de Informações sobre Orçamentos Públicos em Saúde (SIOPS)

Data da consulta: 13/03/2024.

9.3. Relatório Resumido da Execução Orçamentária (RREO)

RECEITAS RESULTANTES DE IMPOSTOS E TRANSFERÊNCIAS CONSTITUCIONAIS E LEGAIS	PREVISÃO INICIAL	PREVISÃO ATUALIZADA (a)	RECEITAS REALIZADAS	
			Até o Bimestre (b)	% (b/a) x 100
RECEITA DE IMPOSTOS (I)	1.858.897,61	1.858.897,61	2.692.560,81	144,85
Receita Resultante do Imposto Predial e Territorial Urbano - IPTU	205.935,10	205.935,10	299.911,12	145,63
IPTU	159.934,59	159.934,59	168.898,88	105,60
Multas, Juros de Mora, Dívida Ativa e Outros Encargos do IPTU	46.000,51	46.000,51	131.012,24	284,81
Receita Resultante do Imposto sobre Serviços de Qualquer Natureza - ITBI	541.831,11	541.831,11	614.618,28	113,43

ITBI	541.831,11	541.831,11	614.432,25	113,40
Multas, Juros de Mora, Dívida Ativa e Outros Encargos do ITBI	0,00	0,00	186,03	0,00
Receita Resultante do Imposto sobre Serviços de Qualquer Natureza - ISS	228.079,46	228.079,46	670.789,24	294,10
ISS	226.951,83	226.951,83	661.127,71	291,31
Multas, Juros de Mora, Dívida Ativa e Outros Encargos do ISS	1.127,63	1.127,63	9.661,53	856,80
Receita Resultante do Imposto sobre a Renda e Proventos de Qualquer Natureza Retido na Fonte - IRRF	883.051,94	883.051,94	1.107.242,17	125,39
RECEITA DE TRANSFERÊNCIAS CONSTITUCIONAIS E LEGAIS (II)	20.829.318,68	20.829.318,68	22.296.774,85	107,05
Cota-Parte FPM	10.764.872,40	10.764.872,40	10.498.654,21	97,53
Cota-Parte ITR	10.319,39	10.319,39	33.439,12	324,04
Cota-Parte do IPVA	798.121,20	798.121,20	1.232.968,74	154,48
Cota-Parte do ICMS	9.223.374,89	9.223.374,89	10.498.932,06	113,83
Cota-Parte do IPI - Exportação	32.630,80	32.630,80	32.780,72	100,46
Compensações Financeiras Provenientes de Impostos e Transferências Constitucionais	0,00	0,00	0,00	0,00
Desoneração ICMS (LC 87/96)	0,00	0,00	0,00	0,00
Outras	0,00	0,00	0,00	0,00
TOTAL DAS RECEITAS RESULTANTES DE IMPOSTOS E TRANSFERÊNCIAS CONSTITUCIONAIS E LEGAIS - (III) = (I) + (II)	22.688.216,29	22.688.216,29	24.989.335,66	110,14

DESPESAS COM AÇÕES E SERVIÇOS PÚBLICOS DE SAÚDE (ASPS) - POR SUBFUNÇÃO E CATEGORIA ECONÔMICA	DOTAÇÃO INICIAL	DOTAÇÃO ATUALIZADA (c)	DESPESAS EMPENHADAS		DESPESAS LIQUIDADAS		DESPESAS PAGAS		Inscritas em Restos a Pagar Não Processados (g)
			Até o bimestre (d)	% (d/c) x 100	Até o bimestre (e)	% (e/c) x 100	Até o bimestre (f)	% (f/c) x 100	
ATENÇÃO BÁSICA (IV)	1.951.277,10	1.749.781,45	1.737.674,11	99,31	1.728.982,11	98,81	1.728.982,11	98,81	8.692,00
Despesas Correntes	1.951.277,10	1.642.831,45	1.632.989,93	99,40	1.624.757,93	98,90	1.624.757,93	98,90	8.232,00
Despesas de Capital	0,00	106.950,00	104.684,18	97,88	104.224,18	97,45	104.224,18	97,45	460,00
ASSISTÊNCIA HOSPITALAR E AMBULATORIAL (V)	3.019.873,61	3.898.928,85	3.787.742,27	97,15	3.628.532,88	93,06	3.628.532,88	93,06	159.209,39
Despesas Correntes	3.019.873,61	3.871.183,88	3.760.331,80	97,14	3.601.467,40	93,03	3.601.467,40	93,03	158.864,40
Despesas de Capital	0,00	27.744,97	27.410,47	98,79	27.065,48	97,55	27.065,48	97,55	344,99
SUORTE PROFILÁTICO E TERAPÊUTICO (VI)	0,00	0,00	0,00	0,00	0,00	0,00	0,00	0,00	0,00
Despesas Correntes	0,00	0,00	0,00	0,00	0,00	0,00	0,00	0,00	0,00
Despesas de Capital	0,00	0,00	0,00	0,00	0,00	0,00	0,00	0,00	0,00
VIGILÂNCIA SANITÁRIA (VII)	0,00	0,00	0,00	0,00	0,00	0,00	0,00	0,00	0,00
Despesas Correntes	0,00	0,00	0,00	0,00	0,00	0,00	0,00	0,00	0,00
Despesas de Capital	0,00	0,00	0,00	0,00	0,00	0,00	0,00	0,00	0,00
VIGILÂNCIA EPIDEMIOLÓGICA (VIII)	145.400,88	44.397,39	40.608,03	91,46	39.848,03	89,75	39.848,03	89,75	760,00
Despesas Correntes	144.190,88	43.699,39	39.910,03	91,33	39.150,03	89,59	39.150,03	89,59	760,00
Despesas de Capital	1.210,00	698,00	698,00	100,00	698,00	100,00	698,00	100,00	0,00
ALIMENTAÇÃO E NUTRIÇÃO (IX)	0,00	0,00	0,00	0,00	0,00	0,00	0,00	0,00	0,00
Despesas Correntes	0,00	0,00	0,00	0,00	0,00	0,00	0,00	0,00	0,00
Despesas de Capital	0,00	0,00	0,00	0,00	0,00	0,00	0,00	0,00	0,00
OUTRAS SUBFUNÇÕES (X)	239.310,00	406.968,16	404.714,05	99,45	404.454,05	99,38	404.454,03	99,38	260,00
Despesas Correntes	238.310,00	406.968,16	404.714,05	99,45	404.454,05	99,38	404.454,03	99,38	260,00
Despesas de Capital	1.000,00	0,00	0,00	0,00	0,00	0,00	0,00	0,00	0,00
TOTAL (XI) = (IV + V + VI + VII + VIII + IX + X)	5.355.861,59	6.100.075,85	5.970.738,46	97,88	5.801.817,07	95,11	5.801.817,05	95,11	168.921,39

APURAÇÃO DO CUMPRIMENTO DO LIMITE MÍNIMO PARA APLICAÇÃO EM ASPS	DESPESAS EMPENHADAS (d)	DESPESAS LIQUIDADAS (e)	DESPESAS PAGAS (f)
Total das Despesas com ASPS (XII) = (XI)	5.970.738,46	5.801.817,07	5.801.817,05
(-) Restos a Pagar Inscritos Indevidamente no Exercício sem Disponibilidade Financeira (XIII)	0,00	N/A	N/A
(-) Despesas Custeadas com Recursos Vinculados à Parcela do Percentual Mínimo que não foi Aplicada em ASPS em Exercícios Anteriores (XIV)	0,00	0,00	0,00

(-) Despesas Custeadas com Disponibilidade de Caixa Vinculada aos Restos a Pagar Cancelados (XV)	0,00	0,00	0,00
(=) VALOR APLICADO EM ASPSP (XVI) = (XII - XIII - XIV - XV)	5.970.738,46	5.801.817,07	5.801.817,05
Despesa Mínima a ser Aplicada em ASPSP (XVII) = (III) x 15% (LC 141/2012)			3.748.400,34
Despesa Mínima a ser Aplicada em ASPSP (XVII) = (III) x % (Lei Orgânica Municipal)			N/A
Diferença entre o Valor Aplicado e a Despesa Mínima a ser Aplicada (XVIII) = (XVI (d ou e) - XVII)	2.222.338,12	2.053.416,73	2.053.416,71
Limite não Cumprido (XIX) = (XVIII) (Quando valor for inferior a zero)	0,00	0,00	0,00
PERCENTUAL DA RECEITA DE IMPOSTOS E TRANSFERÊNCIAS CONSTITUCIONAIS E LEGAIS APLICADO EM ASPSP (XVI / III)*100 (mínimo de 15% conforme LC nº 141/2012 ou % da Lei Orgânica Municipal)	23,89	23,21	23,21

CONTROLE DO VALOR REFERENTE AO PERCENTUAL MÍNIMO NÃO CUMPRIDO EM EXERCÍCIOS ANTERIORES PARA FINS DE APLICAÇÃO DOS RECURSOS VINCULADOS CONFORME ARTIGOS 25 E 26 DA LC 141/2012	Saldo Inicial (no exercício atual) (h)	Despesas Custeadas no Exercício de Referência			Saldo Final (não aplicado) (l) = (h - (i ou j))
		Empenhadas (i)	Liquidadas (j)	Pagas (k)	
Diferença de limite não cumprido em 2022	0,00	0,00	0,00	0,00	0,00
Diferença de limite não cumprido em 2021	0,00	0,00	0,00	0,00	0,00
Diferença de limite não cumprido em 2020	0,00	0,00	0,00	0,00	0,00
Diferença de limite não cumprido em exercícios anteriores	0,00	0,00	0,00	0,00	0,00
TOTAL DA DIFERENÇA DE LIMITE NÃO CUMPRIDO EM EXERCÍCIOS ANTERIORES (XX)	0,00	0,00	0,00	0,00	0,00

EXERCÍCIO DO EMPENHO ²	Valor Mínimo para aplicação em ASPSP (m)	Valor aplicado em ASPSP no exercício (n)	Valor aplicado além do limite mínimo (o) = (n - m), se	Total inscrito em RP no exercício (p)	RPNP Inscritos Indevidamente no Exercício sem Disponibilidade Financeira q = (XIII d)	Valor inscrito em RP considerado no Limite (r) = (p - (o + q)) se	Total de RP pagos (s)	Total de RP a pagar (t)	Total de RP cancelados ou prescritos (u)	Diferença entre o valor aplicado além do limite e o total de RP cancelados (v) = ((o + q) - u)
Empenhos de 2023	3.748.400,34	5.970.738,46	2.222.338,12	168.921,41	0,00	0,00	0,00	168.921,41	0,00	2.222.338,12
Empenhos de 2022	3.450.314,88	6.432.691,49	2.982.376,61	433.588,22	0,00	0,00	384.483,51	0,00	49.104,71	2.933.271,90
Empenhos de 2021	2.940.410,79	4.674.035,61	1.733.624,82	49.003,22	0,00	0,00	48.951,22	0,00	52,00	1.733.572,82
Empenhos de 2020	2.149.082,83	3.251.963,12	1.102.880,29	12.215,30	0,00	0,00	248,68	0,00	11.966,62	1.090.913,67
Empenhos de 2019	2.005.132,29	3.318.229,10	1.313.096,81	615,98	0,00	0,00	424,88	0,00	191,10	1.312.905,71
Empenhos de 2018	1.842.546,02	3.264.969,92	1.422.423,90	0,00	0,00	0,00	0,00	0,00	0,00	1.422.423,90
Empenhos de 2017	1.685.582,09	3.256.758,66	1.571.176,57	55.688,63	0,00	0,00	55.123,63	0,00	565,00	1.570.611,57
Empenhos de 2016	1.704.655,09	2.826.696,73	1.122.041,64	8.843,86	0,00	0,00	8.843,86	0,00	0,00	1.122.041,64
Empenhos de 2015	1.696.410,75	2.851.191,96	1.154.781,21	0,00	0,00	0,00	0,00	0,00	0,00	1.154.781,21
Empenhos de 2014	1.674.146,45	2.539.831,84	865.685,39	0,00	0,00	0,00	0,00	0,00	0,00	865.685,39
Empenhos de 2013	1.612.064,36	2.472.133,69	860.069,33	0,00	0,00	0,00	0,00	0,00	0,00	860.069,33

TOTAL DOS RESTOS A PAGAR CANCELADOS OU PRESCRITOS ATÉ O FINAL DO EXERCÍCIO ATUAL QUE AFETARAM O CUMPRIMENTO DO LIMITE (XXI) (soma dos saldos negativos da coluna "r") **0,00**

TOTAL DOS RESTOS A PAGAR CANCELADOS OU PRESCRITOS ATÉ O FINAL DO EXERCÍCIO ANTERIOR QUE AFETARAM O CUMPRIMENTO DO LIMITE (XXII) (valor informado no demonstrativo do exercício anterior) **0,00**

TOTAL DOS RESTOS A PAGAR CANCELADOS OU PRESCRITOS NO EXERCÍCIO ATUAL QUE AFETARAM O CUMPRIMENTO DO LIMITE (XXIII) = (XXI - XXII) (Artigo 24 § 1º e 2º da LC 141/2012) **0,00**

CONTROLE DE RESTOS A PAGAR CANCELADOS OU PRESCRITOS CONSIDERADOS PARA FINS DE APLICAÇÃO DA DISPONIBILIDADE DE CAIXA CONFORME ARTIGO 24§ 1º e 2º DA LC 141/2012	Saldo Inicial (w)	Despesas Custeadas no Exercício de Referência			Saldo Final (não aplicado) ¹ (aa) = (w - (x ou y))
		Empenhadas (x)	Liquidadas (y)	Pagas (z)	
Restos a pagar cancelados ou prescritos em 2023 a ser compensados (XXIV)	0,00	0,00	0,00	0,00	0,00
Restos a pagar cancelados ou prescritos em 2022 a ser compensados (XXV)	0,00	0,00	0,00	0,00	0,00
Restos a pagar cancelados ou prescritos em 2021 a ser compensados (XXVI)	0,00	0,00	0,00	0,00	0,00

Restos a pagar cancelados ou prescritos em exercícios anteriores a serem compensados (XXVII)	0,00	0,00	0,00	0,00	0,00
TOTAL DE RESTOS A PAGAR CANCELADOS OU PRESCRITOS A COMPENSAR (XXVIII)	0,00	0,00	0,00	0,00	0,00

RECEITAS ADICIONAIS PARA O FINANCIAMENTO DA SAÚDE NÃO COMPUTADAS NO CÁLCULO DO MÍNIMO	PREVISÃO INICIAL	PREVISÃO ATUALIZADA (a)	RECEITAS REALIZADAS	
			Até o Bimestre (b)	% (b/a) x 100
RECEITAS DE TRANSFERÊNCIAS PARA A SAÚDE (XXIX)	2.433.168,52	2.433.168,52	2.350.009,96	96,58
Provenientes da União	2.316.832,12	2.316.832,12	2.292.112,78	98,93
Provenientes dos Estados	116.336,40	116.336,40	57.897,18	49,77
Provenientes de Outros Municípios	0,00	0,00	0,00	0,00
RECEITA DE OPERAÇÕES DE CRÉDITO INTERNAS E EXTERNAS VINCULADAS A SAÚDE (XXX)	0,00	0,00	0,00	0,00
OUTRAS RECEITAS (XXXI)	0,00	0,00	0,00	0,00
TOTAL RECEITAS ADICIONAIS PARA FINANCIAMENTO DA SAÚDE (XXXII) = (XXIX + XXX + XXXI)	2.433.168,52	2.433.168,52	2.350.009,96	96,58

DESPESAS COM SAUDE POR SUBFUNÇÕES E CATEGORIA ECONÔMICA NÃO COMPUTADAS NO CÁLCULO DO MÍNIMO	DOTAÇÃO INICIAL	DOTAÇÃO ATUALIZADA (c)	DESPESAS EMPENHADAS		DESPESAS LIQUIDADAS		DESPESAS PAGAS		Inscritas em Restos a Pagar não Processados (g)
			Até o bimestre (d)	% (d/c) x 100	Até o bimestre (e)	% (e/c) x 100	Até o bimestre (f)	% (f/c) x 100	
ATENÇÃO BÁSICA (XXXIII)	1.838.823,09	6.073.544,50	4.228.189,62	69,62	3.473.396,18	57,19	3.466.040,35	57,07	754.793,44
Despesas Correntes	1.838.823,09	3.857.553,01	3.181.907,43	82,49	2.751.341,99	71,32	2.743.986,16	71,13	430.565,44
Despesas de Capital	0,00	2.215.991,49	1.046.282,19	47,22	722.054,19	32,58	722.054,19	32,58	324.228,00
ASSISTÊNCIA HOSPITALAR E AMBULATORIAL (XXXIV)	377.426,72	1.551.100,92	1.231.000,03	79,36	1.028.140,61	66,28	992.764,69	64,00	202.859,42
Despesas Correntes	377.426,72	1.182.347,77	971.024,12	82,13	846.840,61	71,62	811.464,69	68,63	124.183,51
Despesas de Capital	0,00	368.753,15	259.975,91	70,50	181.300,00	49,17	181.300,00	49,17	78.675,91
SUORTE PROFILÁTICO E TERAPÊUTICO (XXXV)	81.150,72	171.222,97	162.306,05	94,79	120.866,53	70,59	92.211,43	53,85	41.439,52
Despesas Correntes	81.150,72	171.222,97	162.306,05	94,79	120.866,53	70,59	92.211,43	53,85	41.439,52
Despesas de Capital	0,00	0,00	0,00	0,00	0,00	0,00	0,00	0,00	0,00
VIGILÂNCIA SANITÁRIA (XXXVI)	0,00	0,00	0,00	0,00	0,00	0,00	0,00	0,00	0,00
Despesas Correntes	0,00	0,00	0,00	0,00	0,00	0,00	0,00	0,00	0,00
Despesas de Capital	0,00	0,00	0,00	0,00	0,00	0,00	0,00	0,00	0,00
VIGILÂNCIA EPIDEMIOLÓGICA (XXXVII)	135.767,99	202.498,32	105.271,52	51,99	104.979,89	51,84	104.979,89	51,84	291,63
Despesas Correntes	135.767,99	202.498,32	105.271,52	51,99	104.979,89	51,84	104.979,89	51,84	291,63
Despesas de Capital	0,00	0,00	0,00	0,00	0,00	0,00	0,00	0,00	0,00
ALIMENTAÇÃO E NUTRIÇÃO (XXXVIII)	0,00	0,00	0,00	0,00	0,00	0,00	0,00	0,00	0,00
Despesas Correntes	0,00	0,00	0,00	0,00	0,00	0,00	0,00	0,00	0,00
Despesas de Capital	0,00	0,00	0,00	0,00	0,00	0,00	0,00	0,00	0,00
OUTRAS SUBFUNÇÕES (XXXIX)	420.795,28	451.290,80	30.406,05	6,74	14.879,05	3,30	14.879,05	3,30	15.527,00
Despesas Correntes	0,00	14.879,05	14.879,05	100,00	14.879,05	100,00	14.879,05	100,00	0,00
Despesas de Capital	420.795,28	436.411,75	15.527,00	3,56	0,00	0,00	0,00	0,00	15.527,00
TOTAL DAS DESPESAS NÃO COMPUTADAS NO CÁLCULO DO MÍNIMO (XL) = (XXXIII + XXXIV + XXXV + XXXVI + XXXVII + XXXVIII + XXXIX)	2.853.963,80	8.449.657,51	5.757.173,27	68,13	4.742.262,26	56,12	4.670.875,41	55,28	1.014.911,01

DESPESAS TOTAIS COM SAÚDE EXECUTADAS COM COM RECURSOS PRÓPRIOS E COM RECURSOS TRANSFERIDOS DE OUTROS ENTES	DOTAÇÃO INICIAL	DOTAÇÃO ATUALIZADA (c)	DESPESAS EMPENHADAS		DESPESAS LIQUIDADAS		DESPESAS PAGAS		Inscritas em Restos a Pagar não Processados (g)
			Até o bimestre (d)	% (d/c) x 100	Até o bimestre (e)	% (e/c) x 100	Até o bimestre (f)	% (f/c) x 100	
ATENÇÃO BÁSICA(XLI) = (IV + XXXIII)	3.790.100,19	7.823.325,95	5.965.863,73	76,26	5.202.378,29	66,50	5.195.022,46	66,40	763.485,44
ASSISTÊNCIA HOSPITALAR E AMBULATORIAL (XLII) = (V + XXXIV)	3.397.300,33	5.450.029,77	5.018.742,30	92,09	4.656.673,49	85,44	4.621.297,57	84,79	362.068,81

SUPORTE PROFILÁTICO E TERAPÊUTICO (XLIII) = (VI + XXXV)	81.150,72	171.222,97	162.306,05	94,79	120.866,53	70,59	92.211,43	53,85	41.439,52
VIGILÂNCIA SANITÁRIA (XLIV) = (VII + XXXVI)	0,00	0,00	0,00	0,00	0,00	0,00	0,00	0,00	0,00
VIGILÂNCIA EPIDEMIOLÓGICA (XLV) = (VIII + XXXVII)	281.168,87	246.895,71	145.879,55	59,09	144.827,92	58,66	144.827,92	58,66	1.051,63
ALIMENTAÇÃO E NUTRIÇÃO (XLVI) = (IX + XXXVIII)	0,00	0,00	0,00	0,00	0,00	0,00	0,00	0,00	0,00
OUTRAS SUBFUNÇÕES (XLVII) = (X + XXXIX)	660.105,28	858.258,96	435.120,10	50,70	419.333,10	48,86	419.333,08	48,86	15.787,00
TOTAL DAS DESPESAS COM SAÚDE (XLVIII) = (XI + XL)	8.209.825,39	14.549.733,36	11.727.911,73	80,61	10.544.079,33	72,47	10.472.692,46	71,98	1.183.832,40
(-) Despesas da Fonte: Transferências da União - inciso I do art. 5º da Lei Complementar 173/2020	2.853.963,80	8.448.296,02	5.755.811,93	68,13	4.741.813,76	56,13	4.670.426,91	55,28	1.013.998,17
TOTAL DAS DESPESAS EXECUTADAS COM RECURSOS PRÓPRIOS (XLIX)	5.355.861,59	6.101.437,34	5.972.099,80	97,88	5.802.265,57	95,10	5.802.265,55	95,10	169.834,23

FONTE: SIOPS, Rondônia/02/24 07:58:33

1 - Nos cinco primeiros bimestres do exercício, o acompanhamento será feito com base na despesa liquidada. No último bimestre do exercício, o valor deverá corresponder ao total da despesa empenhada.

2 - Até o exercício de 2018, o controle da execução dos restos a pagar considerava apenas os valores dos restos a pagar não processados (regra antiga). A partir do exercício de 2019, o controle da execução dos restos a pagar considera os restos a pagar processados e não processados (regra nova).

3 - Essas despesas são consideradas executadas pelo ente transferidor.

9.4. Execução orçamentária e financeira de recursos federais transferidos fundo a fundo, segundo bloco de financiamento e programa de trabalho

Bloco de Financiamento	Programas de Trabalho	Valor Transferido em 2023 (Fonte: FNS)	Valor Executado
Manutenção das Ações e Serviços Públicos de Saúde (CUSTEIO)	10122502100UW - ASSISTÊNCIA FINANCEIRA COMPLEMENTAR AOS ESTADOS, AO DISTRITO FEDERAL E AOS MUNICÍPIOS PARA O PAGAMENTO DO PISO SALARIAL DOS PROFISSIONAIS DA ENFERMAGEM	R\$ 428.399,68	333830,00
	10301501900UC - TRANSFERÊNCIA AOS ENTES FEDERATIVOS PARA O PAGAMENTO DOS VENCIMENTOS DOS AGENTES COMUNITÁRIOS DE SAÚDE	R\$ 946.512,00	964382,68
	103015019219A - PISO DA ATENÇÃO PRIMÁRIA EM SAÚDE	R\$ 826.912,96	697064,00
	10301501921CE - IMPLEMENTAÇÃO DE POLÍTICAS DE ATENÇÃO ESPECIALIZADA A SAÚDE	R\$ 1.408,36	0,00
	1030150192E89 - INCREMENTO TEMPORÁRIO AO CUSTEIO DOS SERVIÇOS DE ATENÇÃO PRIMÁRIA EM SAÚDE PARA CUMPRIMENTO DAS METAS - NACIONAL	R\$ 150.000,00	0,00
	1030250188585 - ATENÇÃO À SAÚDE DA POPULAÇÃO PARA PROCEDIMENTOS NO MAC	R\$ 285.831,96	285831,00
	10303501720AE - PROMOÇÃO DA ASSISTÊNCIA FARMACÊUTICA E INSUMOS ESTRATÉGICOS NA ATENÇÃO PRIMÁRIA EM SAÚDE	R\$ 53.032,32	0,00
	10303501720AH - ORGANIZAÇÃO DOS SERVIÇOS DE ASSISTÊNCIA FARMACÊUTICA NO SUS	R\$ 24.000,00	0,00
	10304502320AB - INCENTIVO FINANCEIRO AOS ESTADOS, DISTRITO FEDERAL E MUNICÍPIOS PARA EXECUÇÃO DE AÇÕES DE VIGILÂNCIA SANITÁRIA	R\$ 12.000,00	0,00
	10305502320AL - INCENTIVO FINANCEIRO AOS ESTADOS, DISTRITO FEDERAL E MUNICÍPIOS PARA A VIGILÂNCIA EM SAÚDE	R\$ 125.275,42	0,00

Fonte: Fundo Nacional de Saúde (FNS)

1 - Os valores pagos em outro exercício fiscal mesmo tendo sua memória de cálculo e ano anterior, não estarão sendo computados para aquela prestação de contas.

2 - Para efeitos de despesa executada deve ser considerada a despesa empenhada no exercício fiscal.

9.5. Covid-19 Repasse União

Quadro demonstrativo da transferência de recursos advindos da união para a aplicação no enfrentamento da situação de emergência de saúde pública de importância nacional - Coronavírus (COVID-19)			
Descrição do recurso	SALDO DO RECURSO DO EXERCÍCIO ANTERIOR (31/12/2022)	RECURSOS DIRECIONADOS NO EXERCÍCIO ATUAL ATÉ O BIMESTRE	SALDO TOTAL
Recursos advindos da transferência da União repassados pelo FNS conf. Portarias específicas nos blocos de manutenção e estruturação para a aplicação no enfrentamento da situação de emergência de saúde pública de importância nacional - Coronavírus (COVID-19)	108.867,90	0,00	108.867,90
Recursos advindos da transferência da União repassados pelo FNS nos blocos de manutenção e estruturação não específicas para a aplicação no enfrentamento da situação de emergência de saúde pública de importância nacional - Coronavírus (COVID-19)	15.997,22	0,00	15.997,22
Recursos advindos de transposição de saldos financeiros de exercícios anteriores provenientes de repasses federais do FNS aos fundos de saúde dos estados, DF e municípios conf. LC 172/2020.	0,00	0,00	0,00
Recursos advindos da União, na forma de auxílio financeiro, aos Estados, ao Distrito Federal e aos Municípios, no exercício de 2020, e em ações de enfrentamento ao Coronavírus SARS-CoV-2 (Covid-19). Conforme LC 173/2020	1.361,49	0,00	1.361,49

Recursos advindos da União, na forma de prestação de apoio financeiro pela União aos entes federativos que recebem recursos do Fundo de Participação dos Estados - FPE e do Fundo de Participação dos Municípios - FPM, com o objetivo de mitigar as dificuldades financeiras decorrentes do estado de calamidade pública reconhecido pelo Decreto Legislativo nº 6, de 20 de março de 2020, e da emergência de saúde pública de importância internacional decorrente do coronavírus (Covid-19). MP 938/2020	388,96	0,00	388,96
Outros recursos advindos de transferências da União	0,00	0,00	0,00
Total de recursos advindos de transferência da união para enfrentamento da Emergência em Saúde Pública de Importância Nacional - CORONAVIRUS (COVID-19)	126.615,57	0,00	126.615,57

Despesas decorrentes do enfrentamento da situação de emergência de saúde pública de importância nacional Coronavírus (COVID-19)

Descrição das Subfunções/Despesas	Despesas Empenhadas	Despesas Liquidadas	Despesas Pagas
Administração Geral	0,00	0,00	0,00
Atenção Básica	13.975,83	11.706,00	11.706,00
Assistência Hospitalar e Ambulatorial	93.715,16	54.278,06	54.278,06
Suporte profilático e terapêutico	4.700,50	4.700,50	4.700,50
Vigilância Sanitária	0,00	0,00	0,00
Vigilância Epidemiológica	0,00	0,00	0,00
Alimentação e Nutrição	0,00	0,00	0,00
Informações Complementares	0,00	0,00	0,00
Total	112.391,49	70.684,56	70.684,56

Descrição das Subfunções/Despesas	Inscrição em 2023 - RPs processados (a)	Inscrição em 2023 - RPs não processados (b)	Inscrição em 2023 - Saldo total (c) = a+b	Inscrição em 2022 - RPs processados (a)	Inscrição em 2022 - RPs não processados (b)	Inscrição em 2022 - Saldo total (c) = a+b	Execução de RPs inscritos em 2022 - RPs processados Pago (d)	Execução de RPs inscritos em 2022 - RPs processados Cancelado (e)	Execução de RPs inscritos em 2022 - RPs não processados - Liquidado* (f)	Execução de RPs inscritos em 2022 - RPs não processados - Pago (g)	Execução de RPs inscritos em 2022 - RPs não processados - Cancelado (h)	Saldo até o bimestre (Rps inscritos em 2022) - Saldo até o bimestre - RPs processados i= (a - d - e)	Saldo bimestre (Rps inscritos em 2022) - Saldo bimestre - RPs processados j= (b - f)
Administração Geral	0,00	0,00	0,00	0,00	0,00	0,00	0,00	0,00	0,00	0,00	0,00	0,00	
Atenção Básica	0,00	2.269,83	2.269,83	0,00	6.155,60	6.155,60	0,00	0,00	0,00	0,00	0,00	0,00	6.155,60
Assistência Hospitalar e Ambulatorial	0,00	39.437,10	39.437,10	0,00	12,00	12,00	0,00	0,00	0,00	0,00	0,00	0,00	
Suporte profilático e terapêutico	0,00	0,00	0,00	0,00	7.052,89	7.052,89	0,00	0,00	0,00	0,00	0,00	0,00	7.052,89
Vigilância Sanitária	0,00	0,00	0,00	0,00	0,00	0,00	0,00	0,00	0,00	0,00	0,00	0,00	
Vigilância Epidemiológica	0,00	0,00	0,00	0,00	0,00	0,00	0,00	0,00	0,00	0,00	0,00	0,00	
Alimentação e Nutrição	0,00	0,00	0,00	0,00	0,00	0,00	0,00	0,00	0,00	0,00	0,00	0,00	
Informações Complementares	0,00	0,00	0,00	0,00	0,00	0,00	0,00	0,00	0,00	0,00	0,00	0,00	
Total	0,00	41.706,93	41.706,93	0,00	13.220,49	13.220,49	0,00	0,00	0,00	0,00	0,00	0,00	13.220,49

Gerado em 13/03/2024 16:55:35

Fonte: Sistema de Informações sobre Orçamentos Públicos em Saúde (SIOPS)

9.6. Covid-19 Recursos Próprios

Quadro demonstrativo da aplicação de recursos próprios no enfrentamento da situação de emergência de saúde pública de importância nacional - Coronavírus (COVID-19)			
Descrição do recurso	SALDO DO RECURSO DO EXERCÍCIO ANTERIOR (31/12/2022)	RECURSOS DIRECIONADOS NO EXERCÍCIO ATUAL ATÉ O BIMESTRE	SALDO TOTAL
Recursos próprios a serem aplicados no enfrentamento da emergência de saúde - nacional - Coronavírus (COVID-19)	0,00	0,00	0,00
Total	0,00	0,00	0,00

Despesas decorrentes do enfrentamento da situação de emergência de saúde pública de importância nacional Coronavírus (COVID-19)			
Descrição das Subfunções/Despesas	Despesas Empenhadas	Despesas Liquidadas	Despesas Pagas

Administração Geral	0,00	0,00	0,00
Atenção Básica	0,00	0,00	0,00
Assistência Hospitalar e Ambulatorial	0,00	0,00	0,00
Suporte profilático e terapêutico	0,00	0,00	0,00
Vigilância Sanitária	0,00	0,00	0,00
Vigilância Epidemiológica	0,00	0,00	0,00
Alimentação e Nutrição	0,00	0,00	0,00
Informações Complementares	0,00	0,00	0,00
Total	0,00	0,00	0,00

Descrição das Subfunções/Despesas	Inscrição em 2023 - RPs processados (a)	Inscrição em 2023 - RPs não processados (b)	Inscrição em 2023 - Saldo total (c) = a+b	Inscrição em 2022 - RPs processados (a)	Inscrição em 2022 - RPs não processados (b)	Inscrição em 2022 - Saldo total (c) = a+b	Execução de RPs inscritos em 2022 - RPs processados Pago (d)	Execução de RPs inscritos em 2022 - RPs processados Cancelado (e)	Execução de RPs inscritos em 2022 - RPs não processados - Liquidado* (f)	Execução de RPs inscritos em 2022 - RPs não processados - Pago (g)	Execução de RPs inscritos em 2022 - RPs não processados - Cancelado (h)	Saldo até o bimestre (Rps inscritos em 2022) - Saldo até o bimestre - RPs processados i= (a - d - e)	Saldo até o bimestre (Rps inscritos em 2022) - Saldo até o bimestre - RPs não processados j= (b - f - h)
Administração Geral	0,00	0,00	0,00	0,00	0,00	0,00	0,00	0,00	0,00	0,00	0,00	0,00	0,00
Atenção Básica	0,00	0,00	0,00	0,00	0,00	0,00	0,00	0,00	0,00	0,00	0,00	0,00	0,00
Assistência Hospitalar e Ambulatorial	0,00	0,00	0,00	0,00	0,00	0,00	0,00	0,00	0,00	0,00	0,00	0,00	0,00
Suporte profilático e terapêutico	0,00	0,00	0,00	0,00	0,00	0,00	0,00	0,00	0,00	0,00	0,00	0,00	0,00
Vigilância Sanitária	0,00	0,00	0,00	0,00	0,00	0,00	0,00	0,00	0,00	0,00	0,00	0,00	0,00
Vigilância Epidemiológica	0,00	0,00	0,00	0,00	0,00	0,00	0,00	0,00	0,00	0,00	0,00	0,00	0,00
Alimentação e Nutrição	0,00	0,00	0,00	0,00	0,00	0,00	0,00	0,00	0,00	0,00	0,00	0,00	0,00
Informações Complementares	0,00	0,00	0,00	0,00	0,00	0,00	0,00	0,00	0,00	0,00	0,00	0,00	0,00
Total	0,00	0,00	0,00	0,00	0,00	0,00	0,00	0,00	0,00	0,00	0,00	0,00	0,00

Gerado em 13/03/2024 16:55:34

Fonte: Sistema de Informações sobre Orçamentos Públicos em Saúde (SIOPS)

9.7. Covid-19 Repasse Estadual

Quadro demonstrativo da transferência de recursos advindos do estado para a aplicação no enfrentamento da situação de emergência de saúde pública de importância nacional - Coronavírus (COVID-19)			
Descrição do recurso	SALDO DO RECURSO DO EXERCÍCIO ANTERIOR (31/12/2022)	RECURSOS DIRECIONADOS NO EXERCÍCIO ATUAL ATÉ O BIMESTRE	SALDO TOTAL
Recursos de transferências do estado para enfrentamento da situação de emergência de saúde pública de importância nacional - Coronavírus (COVID-19)	1.800,63	0,00	1.800,63
Total	1.800,63	0,00	1.800,63
Despesas decorrentes do enfrentamento da situação de emergência de saúde pública de importância nacional Coronavírus (COVID-19)			
Descrição das Subfunções/Despesas	Despesas Empenhadas	Despesas Liquidadas	Despesas Pagas
Administração Geral	0,00	0,00	0,00
Atenção Básica	0,00	0,00	0,00
Assistência Hospitalar e Ambulatorial	1.800,53	1.799,52	1.799,52
Suporte profilático e terapêutico	0,00	0,00	0,00
Vigilância Sanitária	0,00	0,00	0,00
Vigilância Epidemiológica	0,00	0,00	0,00
Alimentação e Nutrição	0,00	0,00	0,00

Informações Complementares		0,00	0,00	0,00
Total		1.800,53	1.799,52	1.799,52

Descrição das Subfunções/Despesas	Inscrição em 2023 - RPs processados (a)	Inscrição em 2023 - RPs não processados (b)	Inscrição em 2023 - Saldo total (c) = a+b	Inscrição em 2022 - RPs processados (a)	Inscrição em 2022 - RPs não processados (b)	Inscrição em 2022 - Saldo total (c) = a+b	Execução de RPs inscritos em 2022 - RPs processados Pago (d)	Execução de RPs inscritos em 2022 - RPs processados Cancelado (e)	Execução de RPs inscritos em 2022 - RPs não processados - Liquidado* (f)	Execução de RPs inscritos em 2022 - RPs não processados - Pago (g)	Execução de RPs inscritos em 2022 - RPs não processados - Cancelado (h)	Saldo até o bimestre (Rps inscritos em 2022) - Saldo até o bimestre - RPs processados i= (a - d - e)	Saldo até o bimestre (Rps inscritos em 2022) - Saldo até o bimestre - RPs não processados j= (b - f - h)
Administração Geral	0,00	0,00	0,00	0,00	0,00	0,00	0,00	0,00	0,00	0,00	0,00	0,00	0,00
Atenção Básica	0,00	0,00	0,00	0,00	0,00	0,00	0,00	0,00	0,00	0,00	0,00	0,00	0,00
Assistência Hospitalar e Ambulatorial	0,00	1,01	1,01	0,00	0,00	0,00	0,00	0,00	0,00	0,00	0,00	0,00	0,00
Suporte profilático e terapêutico	0,00	0,00	0,00	0,00	0,00	0,00	0,00	0,00	0,00	0,00	0,00	0,00	0,00
Vigilância Sanitária	0,00	0,00	0,00	0,00	0,00	0,00	0,00	0,00	0,00	0,00	0,00	0,00	0,00
Vigilância Epidemiológica	0,00	0,00	0,00	0,00	0,00	0,00	0,00	0,00	0,00	0,00	0,00	0,00	0,00
Alimentação e Nutrição	0,00	0,00	0,00	0,00	0,00	0,00	0,00	0,00	0,00	0,00	0,00	0,00	0,00
Informações Complementares	0,00	0,00	0,00	0,00	0,00	0,00	0,00	0,00	0,00	0,00	0,00	0,00	0,00
Total	0,00	1,01	1,01	0,00	0,00	0,00	0,00	0,00	0,00	0,00	0,00	0,00	0,00

Gerado em 13/03/2024 16:55:36

Fonte: Sistema de Informações sobre Orçamentos Públicos em Saúde (SIOPS)

• Análises e Considerações sobre Execução Orçamentária e Financeira

O financiamento do SUS é oriundo de recursos financeiros do Orçamento da Seguridade Social, além de recursos da União, dos Estados, dos Municípios e de outras fontes. Esses recursos são administrados em contas bancárias específicas que constituem os Fundos de Saúde e estão sujeitos à fiscalização dos Conselhos de Saúde e dos Órgãos de Controle.

Conforme Execução Orçamentária e Financeira apresentado detalhadamente pelo Setor de Contabilidade da Prefeitura Municipal de Vale do Paraíso, os recursos provenientes do Estado, União e Municipal foram aplicados, de acordo com as normas e legislação estabelecidas. Ainda, o percentual de recursos da receita própria aplicada em ações e serviços públicos de saúde no corrente ano, foi de 23,89%, dos 15% previstos na Lei Complementar nº 141/2012.

10. Auditorias

Não há informações cadastradas para o período das Auditorias.

Fonte: Sistema Nacional de Auditoria do SUS (SISAUD-SUS)

Data da consulta: 30/04/2024.

Outras Auditorias

Fonte: DIGISUS Gestor - Módulo Planejamento (DIGISUSGMP) - Consulta Online

Data da consulta: 30/04/2024.

- Análises e Considerações sobre Auditorias

Não houve auditoria no período de 2023.

11. Análises e Considerações Gerais

O Relatório Anual de Gestão (RAG) 2023, apresentou os resultados detalhados das ações e serviços de saúde executados pelo Sistema de Saúde do Município de Vale do Paraíso. Em atendimento a Lei Complementar nº 141/2012, foram apresentadas as seguintes informações: montante e fonte dos recursos aplicados no período, auditorias realizadas ou em fase de execução no período e suas recomendações e determinações e oferta e produção de serviços públicos na rede assistencial própria, contratada e conveniada, cotejando esses dados com os indicadores de saúde da população em seu âmbito de atuação.

Ressaltamos ainda, que o Relatório Anual de Gestão tem se constituído um importante instrumento de planejamento da saúde, em consonância com a Programação Anual de Saúde - PAS e Plano de Saúde. A análise da gestão da saúde no exercício de 2023 foi realizada a partir de dados de produção oficiais, informações epidemiológicas, demográficas de mortalidade, indicadores de saúde, execução orçamentária e financeira e relatórios de serviços.

Por fim, destacamos o empenho da Gestão Municipal, dos profissionais de saúde e sociedade representada para o efetivo alcance das metas.

12. Recomendações para o Próximo Exercício

- Análises e Considerações sobre Recomendações para o Próximo Exercício

Recomenda-se que mantenha as atividades exercidas no ano de 2023, e que busque o efetivo alcance das diretrizes, objetivos, metas e indicadores pactuados na Programação Anual de Saúde - PAS para o ano de 2024.

IESTEFANO CARNEIRO DOS SANTOS
Secretário(a) de Saúde
VALE DO PARAÍSO/RO, 2023

Parecer do Conselho de Saúde

Identificação

- Considerações:

Aprovado de acordo com a Lei Complementar 141 de 13 de Janeiro 2012.

Introdução

- Considerações:

Aprovado de acordo com a Lei Complementar 141 de 13 de Janeiro 2012.

Dados Demográficos e de Morbimortalidade

- Considerações:

Aprovado de acordo com a Lei Complementar 141 de 13 de Janeiro 2012.

Dados da Produção de Serviços no SUS

- Considerações:

Aprovado de acordo com a Lei Complementar 141 de 13 de Janeiro 2012.

Rede Física Prestadora de Serviços ao SUS

- Considerações:

Aprovado de acordo com a Lei Complementar 141 de 13 de Janeiro 2012.

Profissionais de Saúde Trabalhando no SUS

- Considerações:

Aprovado de acordo com a Lei Complementar 141 de 13 de Janeiro 2012.

Programação Anual de Saúde - PAS

- Considerações:

Aprovado de acordo com a Lei Complementar 141 de 13 de Janeiro 2012.

Indicadores de Pactuação Interfederativa

- Considerações:

Sem Parecer

Execução Orçamentária e Financeira

- Considerações:

Aprovado de acordo com a Lei Complementar 141 de 13 de Janeiro 2012.

Auditorias

- Considerações:

Não houve auditoria.

Análises e Considerações Gerais

- Parecer do Conselho de Saúde:

Aprovado de acordo com a Lei Complementar 141 de 13 de Janeiro 2012.

Recomendações para o Próximo Exercício

- Considerações:

Aprovado de acordo com a Lei Complementar 141 de 13 de Janeiro 2012.

Status do Parecer: Aprovado

VALE DO PARAÍSO/RO, 30 de Abril de 2024

Conselho Municipal de Saúde de Vale Do Paraíso