

**REPÚBLICA FEDERATIVA DO BRASIL**  
**ESTADO: RONDONIA**  
**MUNICÍPIO: VALE DO PARAISO**

# **Relatório Anual de Gestão**

## **2020**

**FRANCYELLI GOMES NOGUEIRA**  
Secretário(a) de Saúde

# Sumário

## 1. Identificação

- 1.1. Informações Territoriais
- 1.2. Secretaria de Saúde
- 1.3. Informações da Gestão
- 1.4. Fundo de Saúde
- 1.5. Plano de Saúde
- 1.6. Informações sobre Regionalização
- 1.7. Conselho de Saúde
- 1.8. Casa Legislativa

## 2. Introdução

## 3. Dados Demográficos e de Morbimortalidade

- 3.1. População estimada por sexo e faixa etária
- 3.2. Nascidos Vivos
- 3.3. Principais causas de internação
- 3.4. Mortalidade por grupos de causas

## 4. Dados da Produção de Serviços no SUS

- 4.1. Produção de Atenção Básica
- 4.2. Produção de Urgência e Emergência por Grupo de Procedimentos
- 4.3. Produção de Atenção Psicossocial por Forma de Organização
- 4.4. Produção de Atenção Ambulatorial Especializada e Hospitalar por Grupo de Procedimentos
- 4.5. Produção de Assistência Farmacêutica
- 4.6. Produção de Vigilância em Saúde por Grupo de Procedimentos

## 5. Rede Física Prestadora de Serviços ao SUS

- 5.1. Por tipo de estabelecimento e gestão
- 5.2. Por natureza jurídica
- 5.3. Consórcios em saúde

## 6. Profissionais de Saúde Trabalhando no SUS

## 7. Programação Anual de Saúde - PAS

- 7.1. Diretrizes, objetivos, metas e indicadores

## 8. Indicadores de Pactuação Interfederativa

## 9. Execução Orçamentária e Financeira

- 9.1. Execução da programação por fonte, subfunção e natureza da despesa
- 9.2. Indicadores financeiros
- 9.3. Relatório Resumido da Execução Orçamentária (RREO)
- 9.4. Execução orçamentária e financeira de recursos federais transferidos fundo a fundo, segundo bloco de financiamento e programa de trabalho
- 9.5. Covid-19 Repasse União
- 9.6. Covid-19 Recursos Próprios
- 9.7. Covid-19 Repasse Estadual

## 10. Auditorias

## 11. Análises e Considerações Gerais

## 12. Recomendações para o Próximo Exercício

---

# 1. Identificação

## 1.1. Informações Territoriais

<b>UF</b>	RO
<b>Município</b>	VALE DO PARAÍSO
<b>Região de Saúde</b>	Central
<b>Área</b>	965,38 Km <sup>2</sup>
<b>População</b>	6.656 Hab
<b>Densidade Populacional</b>	7 Hab/Km <sup>2</sup>

Fonte: Departamento de Informática do SUS (DATASUS)

Data da consulta: 17/06/2022

## 1.2. Secretaria de Saúde

<b>Nome do Órgão</b>	SECRETARIA MUNICIPAL DE SAUDE DE VALE DO PARAISO
<b>Número CNES</b>	6423310
<b>CNPJ</b>	A informação não foi identificada na base de dados
<b>CNPJ da Mantenedora</b>	63786990000155
<b>Endereço</b>	AVENIDA PARAISO 2601
<b>Email</b>	saude-valedoparaiso@hotmail.com
<b>Telefone</b>	69 3464-1193

Fonte: Cadastro Nacional de Estabelecimentos de Saúde (CNES)

Data da consulta: 17/06/2022

## 1.3. Informações da Gestão

<b>Prefeito(a)</b>	CHARLES LUIS PINHEIRO GOMES
<b>Secretário(a) de Saúde em Exercício</b>	FRANCYELLI GOMES NOGUEIRA
<b>E-mail secretário(a)</b>	francy.ng@hotmail.com
<b>Telefone secretário(a)</b>	69984104293

Fonte: Sistema de Informações sobre Orçamentos Públicos em Saúde (SIOPS)

Data da consulta: 17/06/2022

## 1.4. Fundo de Saúde

<b>Instrumento de criação</b>	Informação indisponível na base de dados do SIOPS
<b>Data de criação</b>	Informação indisponível na base de dados do SIOPS
<b>CNPJ</b>	Informação indisponível na base de dados do SIOPS

<b>Natureza Jurídica</b>	A informação não foi identificada na base de dados
<b>Nome do Gestor do Fundo</b>	Informação indisponível na base de dados do SIOPS

Fonte: Sistema de Informações sobre Orçamentos Públicos em Saúde (SIOPS)

Data da consulta: 17/06/2022

### 1.5. Plano de Saúde

<b>Período do Plano de Saúde</b>	2018-2021
<b>Status do Plano</b>	Aprovado

Fonte: Departamento de Informática do SUS (DATASUS)

Data da consulta: 17/05/2022

### 1.6. Informações sobre Regionalização

Região de Saúde: Central

Município	Área (Km²)	População (Hab)	Densidade
ALVORADA D'OESTE	3029.19	13807	4,56
GOVERNADOR JORGE TEIXEIRA	5067.381	7130	1,41
JARU	2944.025	51469	17,48
JI-PARANÁ	6896.782	131026	19,00
MIRANTE DA SERRA	1191.882	10691	8,97
NOVA UNIÃO	807.179	6822	8,45
OURO PRETO DO OESTE	1970.151	35445	17,99
PRESIDENTE MÉDICI	1758.461	18165	10,33
SÃO MIGUEL DO GUAPORÉ	8007.866	23147	2,89
TEIXEIRÓPOLIS	459.954	4160	9,04
THEOBROMA	2197.415	10348	4,71
URUPÁ	831.865	11081	13,32
VALE DO ANARI	3135.141	11545	3,68
VALE DO PARAÍSO	965.377	6490	6,72

Fonte: Departamento de Informática do SUS (DATASUS)


Ano de referência: 2021

Não há informações cadastradas para o período do Conselho de Saúde

### 1.8. Casa Legislativa


#### 1º RDQA

Data de Apresentação na Casa Legislativa




#### 2º RDQA

Data de Apresentação na Casa Legislativa



#### 3º RDQA

Data de Apresentação na Casa Legislativa



- Considerações

apesar de não haver informação sobre o fundo migrado do sistema SIOPS a lei de criação do fundo é de Nº70 de 22/03/1994 e suas alterações conforme lei nº 679 de 25/01/2010 e lei nº690 de 04/03/2010, também não consta informações da gestora do fundo, esta nomeada conforme portaria nº5071 de 12/05/2017.

## 2. Introdução

- Análises e Considerações sobre Introdução

As ações de saúde planejada para o ano de 2020, foram alteradas para que as ações fossem voltadas a atender a pandemia mundial do CORONAVIRUS, justificamos o atraso devido UTILIZARMOS DE TODA MÃO DE OBRA PARA EXECUÇÃO DAS AÇÕES DE COMBATE E CONTROLE DESTA DOENÇA.

### 3. Dados Demográficos e de Morbimortalidade

#### 3.1. População estimada por sexo e faixa etária

Período: 2020

Faixa Etária	Masculino	Feminino	Total
0 a 4 anos	241	230	471
5 a 9 anos	240	224	464
10 a 14 anos	232	204	436
15 a 19 anos	219	244	463
20 a 29 anos	524	567	1091
30 a 39 anos	460	512	972
40 a 49 anos	471	548	1019
50 a 59 anos	468	400	868
60 a 69 anos	275	247	522
70 a 79 anos	127	127	254
80 anos e mais	51	45	96
<b>Total</b>	<b>3308</b>	<b>3348</b>	<b>6656</b>

Fonte: Estimativas preliminares elaboradas pelo Ministério da Saúde/SVS/DASNT/CGIAE (DataSUS/Tabnet)

Data da consulta: 17/06/2022.

#### 3.2. Nascidos Vivos

Número de nascidos vivos por residência da mãe.

Unidade Federação	2016	2017	2018	2019	2020
Vale do Paraíso	98	79	95	81	62

Fonte: Sistema de Informações sobre Nascidos Vivos (MS/SVS/DASIS/SINASC)

Data da consulta: 17/06/2022.

#### 3.3. Principais causas de internação

Morbidade Hospitalar de residentes, segundo capítulo da CID-10.

Capítulo CID-10	2016	2017	2018	2019	2020
I. Algumas doenças infecciosas e parasitárias	53	49	50	18	50
II. Neoplasias (tumores)	21	18	5	14	19
III. Doenças sangue órgãos hemat e transt imunitár	10	8	4	4	7
IV. Doenças endócrinas nutricionais e metabólicas	21	16	11	18	9
V. Transtornos mentais e comportamentais	2	-	1	2	3
VI. Doenças do sistema nervoso	3	3	2	5	7

Capítulo CID-10	2016	2017	2018	2019	2020
VII. Doenças do olho e anexos	2	1	4	1	-
VIII. Doenças do ouvido e da apófise mastóide	-	-	3	-	-
IX. Doenças do aparelho circulatório	28	19	26	32	15
X. Doenças do aparelho respiratório	67	53	49	53	28
XI. Doenças do aparelho digestivo	42	24	30	30	31
XII. Doenças da pele e do tecido subcutâneo	11	10	21	16	15
XIII. Doenças sist osteomuscular e tec conjuntivo	4	-	8	1	6
XIV. Doenças do aparelho geniturinário	62	39	55	39	29
XV. Gravidez parto e puerpério	69	45	62	53	46
XVI. Algumas afec originadas no período perinatal	6	1	2	5	1
XVII. Malf cong deformid e anomalias cromossômicas	3	-	2	3	2
XVIII. Sint sinais e achad anorm ex clín e laborat	6	3	2	6	2
XIX. Lesões enven e alg out conseq causas externas	47	41	24	45	28
XX. Causas externas de morbidade e mortalidade	-	-	-	-	-
XXI. Contatos com serviços de saúde	6	9	4	4	4
CID 10ª Revisão não disponível ou não preenchido	-	-	-	-	-
<b>Total</b>	<b>463</b>	<b>339</b>	<b>365</b>	<b>349</b>	<b>302</b>

Fonte: Sistema de Informações Hospitalares do SUS (SIH/SUS)

Data da consulta: 17/06/2022.

Obs.: A atualização dos valores relativos ao último período ocorrem simultaneamente ao carregamento dos dados no Tabnet/DATASUS.

### 3.4. Mortalidade por grupos de causas

Mortalidade de residentes, segundo capítulo CID-10

Capítulo CID-10	2016	2017	2018	2019	2020
I. Algumas doenças infecciosas e parasitárias	2	2	-	-	12
II. Neoplasias (tumores)	11	10	4	10	3
III. Doenças sangue órgãos hemat e transt imunitár	2	-	-	-	-
IV. Doenças endócrinas nutricionais e metabólicas	7	1	2	-	1
V. Transtornos mentais e comportamentais	-	-	-	-	1
VI. Doenças do sistema nervoso	-	2	-	-	-
VII. Doenças do olho e anexos	-	-	-	-	-
VIII. Doenças do ouvido e da apófise mastóide	-	-	-	-	-
IX. Doenças do aparelho circulatório	9	5	11	19	9
X. Doenças do aparelho respiratório	4	6	1	4	3
XI. Doenças do aparelho digestivo	2	-	2	3	2



Capítulo CID-10	2016	2017	2018	2019	2020
XII. Doenças da pele e do tecido subcutâneo	-	-	-	-	-
XIII. Doenças sist osteomuscular e tec conjuntivo	-	-	-	-	-
XIV. Doenças do aparelho geniturinário	5	1	1	1	-
XV. Gravidez parto e puerpério	-	-	-	-	-
XVI. Algumas afec originadas no período perinatal	-	-	-	-	1
XVII. Malf cong deformid e anomalias cromossômicas	2	1	-	1	-
XVIII. Sint sinais e achad anorm ex clín e laborat	2	1	1	7	6
XIX. Lesões enven e alg out conseq causas externas	-	-	-	-	-
XX. Causas externas de morbidade e mortalidade	6	3	2	7	9
XXI. Contatos com serviços de saúde	-	-	-	-	-
XXII. Códigos para propósitos especiais	-	-	-	-	-
<b>Total</b>	<b>52</b>	<b>32</b>	<b>24</b>	<b>52</b>	<b>47</b>

Fonte: Sistema de Informações sobre Mortalidade (MS/SVS/CGIAE/SIM-TABNET)

Data da consulta: 17/06/2022.

- Análises e Considerações sobre Dados Demográficos e de Morbimortalidade

as informações aqui apresentadas extraídas dos sistemas do ministério da saúde, estão bem resumidas e delimitadas apenas a estas informações, mas a busca pode se estender nos relatórios públicos do E GESTOR AB, DATASUS e para mais informações procurar o setor de TI da saúde.

## 4. Dados da Produção de Serviços no SUS

### 4.1. Produção de Atenção Básica

Tipo de Produção	Quantidade
Visita Domiciliar	33.882
Atendimento Individual	7.166
Procedimento	12.107
Atendimento Odontológico	234

Fonte: Sistema de informação em Saúde para a Atenção Básica – SISAB

### 4.2. Produção de Urgência e Emergência por Grupo de Procedimentos

Caráter de atendimento: Urgência

Grupo procedimento	Sistema de Informações Ambulatoriais		Sistema de Informações Hospitalares	
	Qtd. aprovada	Valor aprovado	AIH Pagas	Valor total
01 Ações de promoção e prevenção em saúde	-	-	-	-
02 Procedimentos com finalidade diagnóstica	-	-	-	-
03 Procedimentos clínicos	-	-	84	44309,66
04 Procedimentos cirúrgicos	-	-	-	-
05 Transplantes de órgãos, tecidos e células	-	-	-	-
06 Medicamentos	-	-	-	-
07 Órteses, próteses e materiais especiais	1	150,00	-	-
08 Ações complementares da atenção à saúde	-	-	-	-
<b>Total</b>	<b>1</b>	<b>150,00</b>	<b>84</b>	<b>44309,66</b>

Fonte: Sistemas de Informações Ambulatoriais do SUS (SIA/SUS) e Sistema de Informações Hospitalares do SUS (SIH/SUS)

Data da consulta: 17/06/2022.

### 4.3. Produção de Atenção Psicossocial por Forma de Organização

Não há informações cadastradas para o período

### 4.4. Produção de Atenção Ambulatorial Especializada e Hospitalar por Grupo de Procedimentos

Grupo procedimento	Sistema de Informações Ambulatoriais		Sistema de Informações Hospitalares	
	Qtd. aprovada	Valor aprovado	AIH Pagas	Valor total
01 Ações de promoção e prevenção em saúde	748	-	-	-

Grupo procedimento	Sistema de Informações Ambulatoriais		Sistema de Informações Hospitalares	
	Qtd. aprovada	Valor aprovado	AIH Pagas	Valor total
02 Procedimentos com finalidade diagnóstica	8375	18556,33	-	-
03 Procedimentos clínicos	35253	7030,88	84	44309,66
04 Procedimentos cirúrgicos	1318	722,68	-	-
05 Transplantes de órgãos, tecidos e células	-	-	-	-
06 Medicamentos	-	-	-	-
07 Órteses, próteses e materiais especiais	158	20880,00	-	-
08 Ações complementares da atenção à saúde	-	-	-	-
<b>Total</b>	<b>45852</b>	<b>47189,89</b>	<b>84</b>	<b>44309,66</b>

Fonte: Sistema de Informações Ambulatoriais do SUS (SIA/SUS) e Sistema de Informações Hospitalares do SUS (SIH/SUS)

Data da consulta: 17/06/2022.

#### 4.5. Produção de Assistência Farmacêutica

Esse item refere-se ao componente especializado da assistência farmacêutica, sob gestão da esfera estadual. Portanto, não há produção sob gestão municipal.

#### 4.6. Produção de Vigilância em Saúde por Grupo de Procedimentos

Financiamento: Vigilância em Saúde

Grupo procedimento	Sistema de Informações Ambulatoriais	
	Qtd. aprovada	Valor aprovado
01 Ações de promoção e prevenção em saúde	748	-
<b>Total</b>	<b>748</b>	<b>-</b>

Fonte: Sistemas de Informações Ambulatoriais do SUS (SIA/SUS)

Data da consulta: 17/06/2022.

- Análises e Considerações sobre Dados da Produção de Serviços no SUS

s informações aqui apresentadas extraídas dos sistemas do ministério da saúde, estão bem resumidas e delimitadas apenas a estas informações, mas a busca pode se estender nos relatórios públicos do E GESTOR AB, DATASUS e para mais informações procurar o setor de TI da saúde.

apesar do item 4.5 que refere se sobre assistência farmacêutica, este fora aderido o sistema HORUS para informação da mesma com entrada e saída, estes apresentados em relatório ao TCE RO.

## 5. Rede Física Prestadora de Serviços ao SUS

### 5.1. Por tipo de estabelecimento e gestão

Período 12/2020

Rede física de estabelecimentos de saúde por tipo de estabelecimentos				
Tipo de Estabelecimento	Dupla	Estadual	Municipal	Total
CENTRO DE SAUDE/UNIDADE BASICA	0	0	2	2
UNIDADE MISTA	0	0	1	1
CENTRAL DE GESTAO EM SAUDE	0	0	1	1
UNIDADE DE VIGILANCIA EM SAUDE	0	0	2	2
<b>Total</b>	<b>0</b>	<b>0</b>	<b>6</b>	<b>6</b>

Observação: Os dados apresentados referem-se ao número de estabelecimentos de saúde públicos ou prestadores de serviços ao SUS

Fonte: Cadastro Nacional de Estabelecimentos de Saúde (CNES)

Data da consulta: 17/06/2022.

### 5.2. Por natureza jurídica

Período 12/2020

Rede física de estabelecimentos de saúde por natureza jurídica				
Natureza Jurídica	Municipal	Estadual	Dupla	Total
<b>ADMINISTRACAO PUBLICA</b>				
MUNICIPIO	6	0	0	6
<b>ENTIDADES EMPRESARIAIS</b>				
<b>Total</b>	<b>6</b>	<b>0</b>	<b>0</b>	<b>6</b>

Observação: Os dados apresentados referem-se ao número de estabelecimentos de saúde públicos ou prestadores de serviços ao SUS

Fonte: Cadastro Nacional de Estabelecimentos de Saúde (CNES)

Data da consulta: 17/06/2022.

### 5.3. Consórcios em saúde

Período 2020

Participação em consórcios			
CNPJ	Natureza	Area de atuação	Participantes

Participação em consórcios			
CNPJ	Natureza	Area de atuação	Participantes
02049227000157	Direito Público	Serviços de apoio ao diagnóstico Transporte sanitário Assistência médica e ambulatorial Urgência e emergência Vigilância sanitária Atenção básica Atenção odontológica Atenção hospitalar Compra de medicamentos Atenção psicossocial Consulta médica especializada Contratação de consultoria e/ou assessoria técnica Vigilância epidemiológica	RO / VALE DO PARAÍSO

Fonte: DIGISUS Gestor - Módulo Planejamento (DIGISUSGMP) - Consulta Online

Data da consulta: 17/06/2022.

- Análises e Considerações sobre Rede Física Prestadora de Serviços ao SUS

Apesar de constar a quantidade de estabelecimentos de saúde, estes necessitam ser reformados, ampliados para melhor atender nossos Municípios. desta forma foi feito um projeto de ampliação no Hospital de Pequeno Porte Izabel Batista de Oliveira. este em execução, e tivemos que readequar toda estrutura para atender ao covid 19, desta forma criamos o centro de atendimento covid.

## 6. Profissionais de Saúde Trabalhando no SUS

Período 02/2020

Postos de trabalho ocupados, por ocupação e forma de contratação						
Adm. do Estabelecimento	Formas de contratação	CBOs médicos	CBOs enfermeiro	CBOs (outros) nível superior	CBOs (outros) nível médio	CBOs ACS
Pública (NJ grupo 1, ou 201-1, 203-8)	Estatutários e empregados públicos (0101, 0102)	2	8	4	25	28
	Intermediados por outra entidade (08)	0	0	0	0	0
	Autônomos (0209, 0210)	0	0	0	0	0
	Residentes e estagiários (05, 06)	0	0	0	0	0
	Bolsistas (07)	2	0	0	0	0
	Informais (09)	0	0	0	0	0
Privada (NJ grupos 2 - exceto 201-1, 203-8 -, 3, 4 e 5)	Intermediados por outra entidade (08)	0	0	0	0	0
	Celetistas (0105)	0	0	0	0	0
	Autônomos (0209, 0210)	0	0	0	0	0
	Residentes e estagiários (05, 06)	0	0	0	0	0
	Bolsistas (07)	0	0	0	0	0
	Informais (09)	0	0	0	0	0
	Servidores públicos cedidos para a iniciativa privada (10)	0	0	0	0	0

Postos de trabalho ocupados, por Contrato Temporário e Cargos em Comissão						
Adm. do Estabelecimento	Formas de contratação	CBOs médicos	CBOs enfermeiro	CBOs (outros) nível superior	CBOs (outros) nível médio	CBOs ACS
Pública (NJ grupo 1, ou 201-1, 203-8)	Contratos temporários e cargos em comissão (010301, 0104)	7	2	0	12	0
Privada (NJ grupos 2 - exceto 201-1, 203-8 -, 3, 4 e 5)	Contratos temporários e cargos em comissão (010302, 0104)	0	0	0	0	0

Fonte: Cadastro Nacional de Estabelecimentos de Saúde (CNES)

Data da consulta: 28/09/2022.

Postos de trabalho ocupados, por ocupação e forma de contratação						
Adm. do Estabelecimento	Formas de contratação	2016	2017	2018	2019	
Pública (NJ grupo 1, ou 201-1, 203-8)	Bolsistas (07)	0	2	1	2	
	Estatutários e empregados públicos (0101, 0102)	86	82	78	71	

Postos de trabalho ocupados, por Contrato Temporário e Cargos em Comissão						
Adm. do Estabelecimento	Formas de contratação	2016	2017	2018	2019	

Pública (NJ grupo 1, ou 201-1, 203-8)	Contratos temporários e cargos em comissão (010301, 0104)	4	7	11	15
---------------------------------------	---	---	---	----	----

Fonte: Cadastro Nacional de Estabelecimentos de Saúde (CNES)

Data da consulta: 28/09/2022.

- Análises e Considerações sobre Profissionais de Saúde Trabalhando no SUS

devido ao cenário pandêmico e reorganização do serviço de saúde, foi realizado processo seletivo emergencial para contratação de profissionais de saúde e realocados servidores de outras secretaria para o enfrentamento do covid 19

## 7. Programação Anual de Saúde - PAS

### 7.1. Diretrizes, objetivos, metas e indicadores

#### DIRETRIZ N° 1 - Efetivar a atenção básica como centro ordenador das redes de atenção à saúde do SUS, criando para isso o cargo de Coordenador Municipal de Atenção Básica

**OBJETIVO N° 1.1** - Expandir e fortalecer a atenção básica de saúde, através das ferramentas da Estratégia de Saúde da Família e Equipes de Agentes Comunitários de Saúde

Descrição da Meta	Indicador para monitoramento e avaliação da meta	Unidade de medida	Ano - Linha-Base	Linha-Base	Meta Plano(2018-2021)	Meta 2020	Unidade de medida - Meta	Resultado Anual	% meta alcançada
1. Manter a estratégia de Saúde da Família – ESF com a atual cobertura de 100% do município, 2018 a 2021	Cobertura populacional estimada pelas equipes de Atenção Básica	Percentual		0,00	100,00	100	Percentual	100	100,00

**OBJETIVO N° 1.2** - Implantar processo de humanização na atenção à saúde.

Descrição da Meta	Indicador para monitoramento e avaliação da meta	Unidade de medida	Ano - Linha-Base	Linha-Base	Meta Plano(2018-2021)	Meta 2020	Unidade de medida - Meta	Resultado Anual	% meta alcançada
1. Efetivar o acolhimento na unidade de saúde com o envolvimento de toda a equipe integrada e permanente, 2018 a 2021;	Cobertura populacional estimada pelas equipes de Atenção Básica	0			1,00	1	Índice	1	100,00

#### DIRETRIZ N° 2 - Implementar a Atenção básica em odontologia;

**OBJETIVO N° 2.1** - Reorganização da Atenção Básica em consonância com os princípios e diretrizes do SUS e com a Política Nacional de saúde Bucal, garantindo a promoção, prevenção e recuperação da Saúde Bucal dos municípios.

Descrição da Meta	Indicador para monitoramento e avaliação da meta	Unidade de medida	Ano - Linha-Base	Linha-Base	Meta Plano(2018-2021)	Meta 2020	Unidade de medida - Meta	Resultado Anual	% meta alcançada
1. ampliar as equipes de Saúde Bucal modalidade I, para 50% da área de cobertura do município, 2018 a 2021.	Cobertura populacional estimada de saúde bucal na atenção básica	0			50,00	50	Percentual	0	0

#### DIRETRIZ N° 3 - Garantir ações intersetoriais reintegrando trabalhadores de saúde (enfermeiros, auxiliares e técnicos de enfermagem, médicos e odontólogos) às atividades previstas de Saúde Escolar, de forma continuada.

**OBJETIVO N° 3.1** - Promover a saúde integral das crianças e adolescentes atendendo às necessidades básicas nas diferentes Ações estratégicas.

Descrição da Meta	Indicador para monitoramento e avaliação da meta	Unidade de medida	Ano - Linha-Base	Linha-Base	Meta Plano(2018-2021)	Meta 2020	Unidade de medida - Meta	Resultado Anual	% meta alcançada
1. Facilitar e ampliar o acesso das crianças e dos adolescentes ao serviço de saúde, reduzindo os agravos ligados a drogatição, doenças sexualmente transmissíveis, violência e acidentes no período de 2018 a 2021.	Proporção de gravidez na adolescência entre as faixas etárias 10 a 19 anos	0			70,00	1	Índice	0	0

#### DIRETRIZ N° 4 - Diminuir a incidência e prevalência do câncer de colo de útero e de mama;



**OBJETIVO N° 4.1** - Promover a atenção à saúde da mulher e reduzir a morbimortalidade decorrente de doenças e agravos prevalentes.

Descrição da Meta	Indicador para monitoramento e avaliação da meta	Unidade de medida	Ano - Linha-Base	Linha-Base	Meta Plano(2018-2021)	Meta 2020	Unidade de medida - Meta	Resultado Anual	% meta alcançada
1. Aumentar a coleta do "Papanicolau" para 70% da população-alvo em 4 anos no período de 2018 a 2021;	Razão de exames citopatológicos do colo do útero em mulheres de 25 a 64 anos na população residente de determinado local e a população da mesma faixa etária	0			70,00	1	Percentual	0	0

**DIRETRIZ N° 5 - Diminuir os agravos da saúde do idoso acompanhados em outros programas de saúde;**

**OBJETIVO N° 5.1** - Trabalhar com a manutenção da máxima autonomia e máxima independência possível do munícipe com 60 anos ou mais.

Descrição da Meta	Indicador para monitoramento e avaliação da meta	Unidade de medida	Ano - Linha-Base	Linha-Base	Meta Plano(2018-2021)	Meta 2020	Unidade de medida - Meta	Resultado Anual	% meta alcançada
1. Garantir a assistência na atenção básica ao idoso, reduzindo em 30% a procura de idosos por atendimento em PA, com quadros de mau controle das patologias associadas à hipertensão arterial e diabetes mellitus, no período de 2018 a 2021.	Mortalidade prematura (de 30 a 69 anos) pelo conjunto das 4 principais DCNT (doenças do aparelho circulatório, câncer, diabetes e doenças respiratórias crônicas)	0			30,00	100	Percentual	0	0

**DIRETRIZ N° 6 - Buscar pelo diagnóstico precoce, estimular hábitos e comportamentos saudáveis;**

**OBJETIVO N° 6.1** - Reduzir a morbimortalidade decorrente das doenças e agravos relativos a hipertensão arterial e diabetes mellitus, mediante a ampliação, desenvolvimento e manutenção de ações de caráter de promoção, prevenção e de intervenção neste agravos da maneira individual e coletiva.

Descrição da Meta	Indicador para monitoramento e avaliação da meta	Unidade de medida	Ano - Linha-Base	Linha-Base	Meta Plano(2018-2021)	Meta 2020	Unidade de medida - Meta	Resultado Anual	% meta alcançada
1. Manter os pacientes diagnosticados em monitoramento, reduzindo os possíveis agravos, no período de 2018 a 2021;	saúde do idoso	0			80	1	Número	1	100,00

**DIRETRIZ N° 7 - Ações de prevenção para redução do risco de doenças crônicas não transmissíveis.**

**OBJETIVO N° 7.1** - Promover a melhoria do estado nutricional da população do município.

Descrição da Meta	Indicador para monitoramento e avaliação da meta	Unidade de medida	Ano - Linha-Base	Linha-Base	Meta Plano(2018-2021)	Meta 2020	Unidade de medida - Meta	Resultado Anual	% meta alcançada
1. Diminuir a incidência de sobrepeso, obesidade e desnutrição da população do município, no período de 2018 a 2021.	estado nutricional da população	0			80,00	1	Proporção	1	100,00

**DIRETRIZ N° 8 - Estimular os participantes a adquirirem conhecimentos, atitudes e ações relativas a melhoria da qualidade de vida em seus bairros;**

**OBJETIVO N° 8.1** - Promover junto a população, a adoção de novas condutas e estilos de vida favoráveis à sua saúde, desenvolvendo um sentido de responsabilidade compartilhada com serviços de saúde.

Descrição da Meta	Indicador para monitoramento e avaliação da meta	Unidade de medida	Ano - Linha-Base	Linha-Base	Meta Plano(2018-2021)	Meta 2020	Unidade de medida - Meta	Resultado Anual	% meta alcançada
1. Criar grupos nas comunidades com ações voltadas aos portadores de doenças crônicas, no período de 2018 a 2021.	Mortalidade prematura (de 30 a 69 anos) pelo conjunto das 4 principais DCNT (doenças do aparelho circulatório, câncer, diabetes e doenças respiratórias crônicas)	0			10,00	1	Proporção	0	0

#### DIRETRIZ N° 9 - Orientar, capacitar e supervisionar familiares e ou cuidadores nos cuidados diários na atenção domiciliar.

**OBJETIVO N° 9.1** - Efetivar a atenção domiciliar com ênfase na interdisciplinaridade e restabelecer a qualidade de vida e do equilíbrio biopsicossocial de pessoas com dependência total ou parcial e da família.

Descrição da Meta	Indicador para monitoramento e avaliação da meta	Unidade de medida	Ano - Linha-Base	Linha-Base	Meta Plano(2018-2021)	Meta 2020	Unidade de medida - Meta	Resultado Anual	% meta alcançada
1. Incorporar nas atividades do CID, conforme protocolos, com capacitação da equipe, no período de 2018 a 2021.	cuidados domiciliares	0			80,00	1	Índice	0	0

#### DIRETRIZ N° 10 - Promover ação intersetorial para viabilização conjunta de projetos na área educacional, social, esportiva, etc.

**OBJETIVO N° 10.1** - Garantir a atenção integral em saúde mental para a população residente no município de Vale do Paraíso – RO.

Descrição da Meta	Indicador para monitoramento e avaliação da meta	Unidade de medida	Ano - Linha-Base	Linha-Base	Meta Plano(2018-2021)	Meta 2020	Unidade de medida - Meta	Resultado Anual	% meta alcançada
1. Implementar atendimento às famílias dos usuários dos serviços de saúde mental, no período de 2018 a 2021;	saúde mental da população	0			100	1	Número	1	100,00

#### DIRETRIZ N° 11 - Implementar os serviços de apoio diagnóstico do SUS municipal.

**OBJETIVO N° 11.1** - Garantir e ampliar o acesso da população aos serviços de apoio diagnóstico e terapêutico, com qualidade, eficácia e eficiência dando suporte aos programas da Secretaria Municipal de Saúde (Programa Saúde da Mulher, Idosos, Criança, Vigilância Epidemiológica, DST/AIDS e Hepatites).

Descrição da Meta	Indicador para monitoramento e avaliação da meta	Unidade de medida	Ano - Linha-Base	Linha-Base	Meta Plano(2018-2021)	Meta 2020	Unidade de medida - Meta	Resultado Anual	% meta alcançada
1. Ampliar o número de exames laboratoriais, de acordo com sua capacidade física e de recursos humanos, para dar suporte aos programas da Secretaria Municipal de Saúde, no período de 2018 a 2021.	EXAMES LABORATORIAIS	0			1	1	Número	1	100,00

#### DIRETRIZ N° 12 - Implementar a atenção a saúde do trabalhador com ações nos níveis de assistência, tratamento, recuperação, reabilitação e prevenção, visando promover a saúde do trabalhador no município e região.

**OBJETIVO N° 12.1** - Promoção da saúde do trabalhador atendendo a Portaria da Rede Nacional de Atenção Integral a Saúde do Trabalhador (RENAST) – 2437/2005, que estabelece a ampliação e o fortalecimento da saúde do trabalhador, no âmbito do SUS.

Descrição da Meta	Indicador para monitoramento e avaliação da meta	Unidade de medida	Ano - Linha-Base	Linha-Base	Meta Plano(2018-2021)	Meta 2020	Unidade de medida - Meta	Resultado Anual	% meta alcançada
1. Melhorar através do estabelecimento de fluxos e protocolos a atenção integral dos trabalhadores usuários do SUS, no período de 2018 a 2021;	SAÚDE DO TRABALHADOR	0			1,00	1	Índice	0	0

#### DIRETRIZ N° 13 - Implementar a assistência farmacêutica no âmbito do SUS municipal.

**OBJETIVO N° 13.1** - Promover o acesso à assistência farmacêutica, nos diversos níveis da atenção à saúde, adotando medidas que garantam o acesso com qualidade, segurança e menor custo.

Descrição da Meta	Indicador para monitoramento e avaliação da meta	Unidade de medida	Ano - Linha-Base	Linha-Base	Meta Plano(2018-2021)	Meta 2020	Unidade de medida - Meta	Resultado Anual	% meta alcançada
1. Implementar novos modelos de dispensação de medicamentos e atendimento para usuários com necessidades especiais, no período de 2018 a 2021;	ASSISTÊNCIA FARMACÊUTICA	0			1,00	1	Proporção	0	0
2. Implementar a padronização de medicamentos para atendimento da atenção secundária, baseado em protocolos clínicos e terapêuticos, no período de 2018 a 2021.	ASSISTÊNCIA FARMACÊUTICA	0			1,00	1	Proporção	1	100,00

#### DIRETRIZ N° 14 - Implementar as ações de vigilância em saúde no município;

**OBJETIVO N° 14.1** - Fortalecer o Sistema de Vigilância em Saúde por meio da vigilância epidemiológica, vigilância sanitária e vigilância ambiental (fatores biológicos e não biológicos).

Descrição da Meta	Indicador para monitoramento e avaliação da meta	Unidade de medida	Ano - Linha-Base	Linha-Base	Meta Plano(2018-2021)	Meta 2020	Unidade de medida - Meta	Resultado Anual	% meta alcançada
1. Manter meta de eliminação da hanseníase como problema de saúde pública, no período de 2018 a 2021;	Proporção de cura dos casos novos de hanseníase diagnosticados nos anos das coortes	0			100,00	90	Percentual	100	100,00
2. Realizar ações de eliminação de focos e ou criadouros de Aedes aegypti e Aedes albopictus nos imóveis, no período de 2018 a 2021;	Número de ciclos que atingiram mínimo de 80% de cobertura de imóveis visitados para controle vetorial da dengue	0			1,00	1	Taxa	.33	33,00
3. Realizar campanha de vacinação anti-rábica em cães e gatos, no período de 2018 a 2021;	VIGILÂNCIA EM SAÚDE	0			80,00	80	Percentual	100	125,00

#### DIRETRIZ N° 15 - Estabelecer parcerias internas junto às secretarias municipais de cunho social de modo a possibilitar ações coletivas de saúde para alcance de grupos específicos que careçam de serviços;

**OBJETIVO N° 15.1** - Possibilitar ao Gestor Municipal uma interface dos serviços de saúde com instituições públicas e privadas, visando a troca de experiências e a formação de sujeitos que virão a atuar no setor saúde, com a ocupação organizada de campos estratégicos, bem como com outras instituições privadas representativas da sociedade organizada na busca de soluções complementares visando ações de saúde para a população.

Descrição da Meta	Indicador para monitoramento e avaliação da meta	Unidade de medida	Ano - Linha-Base	Linha-Base	Meta Plano(2018-2021)	Meta 2020	Unidade de medida - Meta	Resultado Anual	% meta alcançada
1. - Buscar cooperação técnica e financeira junto às instituições e organismos nacionais e internacionais, visando a melhoria da qualidade do sistema e a captação de recursos para a implementação de projetos a serem desenvolvidos na área de saúde pública.	determinantes e condicionantes de saúde	0			1	1	Número	0	0

**DIRETRIZ N° 16 - Tornar a gestão administrativa da Secretaria Municipal de Saúde mais eficiente, com definição clara das linhas de comando e definição legal das responsabilidades e deveres.**

**OBJETIVO N° 16.1** - - Proporcionar ao Gestor Municipal o controle do sistema de atenção à saúde com foco nos resultados e com base nos indicadores de saúde.

Descrição da Meta	Indicador para monitoramento e avaliação da meta	Unidade de medida	Ano - Linha-Base	Linha-Base	Meta Plano(2018-2021)	Meta 2020	Unidade de medida - Meta	Resultado Anual	% meta alcançada
1. Desenvolver atividades em âmbito local visando à construção coletiva de propostas para resolução de problemas comuns, no período de 2018 a 2021;	gestão em saúde	0			1,00	1	Índice	0	0

**DIRETRIZ N° 17 - Fortalecimento do conselho Municipal de Saúde,**

**OBJETIVO N° 17.1** - Fortalecer a participação da sociedade na gestão do SUS.

Descrição da Meta	Indicador para monitoramento e avaliação da meta	Unidade de medida	Ano - Linha-Base	Linha-Base	Meta Plano(2018-2021)	Meta 2020	Unidade de medida - Meta	Resultado Anual	% meta alcançada
1. Proporcionar condições de capacitação e atualização aos conselheiros municipais de saúde, bem como, a participação em eventos com foco no SUS nas suas diversas áreas, no período de 2018 a 2021;	Participação Social	0			1,00	1	Índice	0	0

**DIRETRIZ N° 18 - Implantar a Política de Humanização na rede municipal de saúde;**

**OBJETIVO N° 18.1** - Buscar meios de valorizar os trabalhos da rede municipal de saúde, fortalecendo os vínculos com o trabalho, o aperfeiçoamento profissional e a sua participação na gestão dos serviços.

Descrição da Meta	Indicador para monitoramento e avaliação da meta	Unidade de medida	Ano - Linha-Base	Linha-Base	Meta Plano(2018-2021)	Meta 2020	Unidade de medida - Meta	Resultado Anual	% meta alcançada
1. Qualificar 100% dos profissionais envolvidos no processo de humanização, no período de 2018 a 2021;	Recursos Humanos	0			100,00	1	Percentual	0	0

**DIRETRIZ N° 19 - Implementar a política de formação, desenvolvimento e valorização do servidor da área de saúde.**

**OBJETIVO N° 19.1** - Promover ações de educação permanente visando a valorização do servidor e melhoria da qualidade dos serviços prestados ao usuário.

Descrição da Meta	Indicador para monitoramento e avaliação da meta	Unidade de medida	Ano - Linha-Base	Linha-Base	Meta Plano(2018-2021)	Meta 2020	Unidade de medida - Meta	Resultado Anual	% meta alcançada
1. Promover ações voltadas à capacitação permanente dos servidores na área da saúde, no período de 2018 a 2021;	Educação Permanente	0			1,00	1	Índice	0	0

**DIRETRIZ N° 20 - Incorporar tecnologias e equipamentos que facilitem e agilizem o desenvolvimento do trabalho e que melhorem a qualidade dos serviços prestados à população;**

**OBJETIVO N° 20.1** - Dispor à rede, serviços e ferramentas informatizadas que possibilitem ao gestor e trabalhadores, a otimização, monitorização, racionalização e o controle dos recursos de saúde disponíveis.

Descrição da Meta	Indicador para monitoramento e avaliação da meta	Unidade de medida	Ano - Linha-Base	Linha-Base	Meta Plano(2018-2021)	Meta 2020	Unidade de medida - Meta	Resultado Anual	% meta alcançada
1. Implementar os módulos: prontuário eletrônico, encaminhamento e de regulação médica no Sistema de Gerenciamento de Saúde, no período de 2018 a 2021;	Sistema de Informação em Saúde	0			300	3	Número	3	100,00

**DIRETRIZ N° 21 - Elaborar projetos de estrutura física e funcional das unidades de saúde a serem construídas ou reformadas, que sejam compatíveis com o projeto de assistência em saúde proposto para cada unidade, de acordo com as características da demanda existente na área de abrangência específica e de acordo com o conjunto de serviços que se pretende oferecer.**

**OBJETIVO N° 21.1** - Garantir que a rede de atenção tenha melhores condições de trabalho e de conforto aos usuários.

Descrição da Meta	Indicador para monitoramento e avaliação da meta	Unidade de medida	Ano - Linha-Base	Linha-Base	Meta Plano(2018-2021)	Meta 2020	Unidade de medida - Meta	Resultado Anual	% meta alcançada
1. Adquirir novos veículos para uso nos diversos setores da Secretaria Municipal da Saúde, no período de 2018 a 2021;	Estrutura	0			10	1	Número	1	100,00
2. Implementar a manutenção preventiva e corretiva de equipamentos médico hospitalares, eletrodomésticos, veículos, equipamentos odontológicos, no período de 2018 a 2021.	Estrutura	0			1,00	1	Proporção	1	100,00

**DIRETRIZ N° 22 - Criar o Plano de contingencia municipal para o enfrentamento ao covid19**

**OBJETIVO N° 22.1** - definir estratégias, ações e rotina a serem adotadas no âmbito da saúde deste Município, produzir material de orientação, discutir e acompanhar as orientações do Governo Estadual e Ministério da Saúde, mobilizar recursos.

Descrição da Meta	Indicador para monitoramento e avaliação da meta	Unidade de medida	Ano - Linha-Base	Linha-Base	Meta Plano(2018-2021)	Meta 2020	Unidade de medida - Meta	Resultado Anual	% meta alcançada
1. Realizar campanhas educativas e informativas a população do Município; - Realizar barreiras sanitárias para prevenção de contaminação com a doença; - Adquirir EPI (equipamento de proteção individual) para equipe de saúde; - Reorganizar a estrutura para atendimento do coronavírus; -Adquirir teste rápido para covid19; -Adquirir kits de medicamentos para prevenção/tratamento dos contaminados; -Adquirir medicamentos injetáveis para usuários internos; -Adquirir materiais permanentes necessários para organização estrutural para atendimento do coronavírus; - Realizar processo seletivo para contratação emergencial de profissionais de saúde; -Fiscalização intensificada para o controle da doença e a obediência de atender o decreto Municipal; -Implantar protocolo de atendimento de síndrome gripal,	saúde preventiva contra o covid19	Percentual			6.490	1	Número	100	100,00

#### Demonstrativo da vinculação das metas anualizadas com a Subfunção

Subfunções da Saúde	Descrição das Metas por Subfunção	Meta programada para o exercício
122 - Administração Geral	Implementar atendimento às famílias dos usuários dos serviços de saúde mental, no período de 2018 a 2021;	1
	Realizar campanhas educativas e informativas a população do Município; - Realizar barreiras sanitárias para prevenção de contaminação com a doença; - Adquirir EPI (equipamento de proteção individual) para equipe de saúde; - Reorganizar a estrutura para atendimento do coronavírus; -Adquirir teste rápido para covid19; -Adquirir kits de medicamentos para prevenção/tratamento dos contaminados; -Adquirir medicamentos injetáveis para usuários internos; -Adquirir materiais permanentes necessários para organização estrutural para atendimento do coronavírus; - Realizar processo seletivo para contratação emergencial de profissionais de saúde; -Fiscalização intensificada para o controle da doença e a obediência de atender o decreto Municipal; -Implantar protocolo de atendimento de síndrome gripal,	100
	Adquirir novos veículos para uso nos diversos setores da Secretaria Municipal da Saúde, no período de 2018 a 2021;	1
	Promover ações voltadas à capacitação permanente dos servidores na área da saúde, no período de 2018 a 2021;	0,00
	Qualificar 100% dos profissionais envolvidos no processo de humanização, no período de 2018 a 2021;	0,00
	Proporcionar condições de capacitação e atualização aos conselheiros municipais de saúde, bem como, a participação em eventos com foco no SUS nas suas diversas áreas, no período de 2018 a 2021;	0,00
	Desenvolver atividades em âmbito local visando à construção coletiva de propostas para resolução de problemas comuns, no período de 2018 a 2021;	0,00
	- Buscar cooperação técnica e financeira junto às instituições e organismos nacionais e internacionais, visando a melhoria da qualidade do sistema e a captação de recursos para a implementação de projetos a serem desenvolvidos na área de saúde pública.	0
	Melhorar através do estabelecimento de fluxos e protocolos a atenção integral dos trabalhadores usuários do SUS, no período de 2018 a 2021;	0,00
	Realizar ações de eliminação de focos e ou criadouros de Aedes aegypti e Aedes albopictus nos imóveis, no período de 2018 a 2021;	0,33
301 - Atenção Básica	Manter a estratégia de Saúde da Família – ESF com a atual cobertura de 100% do município, 2018 a 2021	100,00

Demonstrativo da vinculação das metas anualizadas com a Subfunção		
Subfunções da Saúde	Descrição das Metas por Subfunção	Meta programada para o exercício
	Realizar campanhas educativas e informativas a população do Município; - Realizar barreiras sanitárias para prevenção de contaminação com a doença; - Adquirir EPI (equipamento de proteção individual) para equipe de saúde; - Reorganizar a estrutura para atendimento do coronavírus; -Adquirir teste rápido para covid19; -Adquirir kits de medicamentos para prevenção/tratamento dos contaminados; -Adquirir medicamentos injetáveis para usuários internos; -Adquirir materiais permanentes necessários para organização estrutural para atendimento do coronavírus; - Realizar processo seletivo para contratação emergencial de profissionais de saúde; -Fiscalização intensificada para o controle da doença e a obediência de atender o decreto Municipal; -Implantar protocolo de atendimento de síndrome gripal,	100
	Efetivar o acolhimento na unidade de saúde com o envolvimento de toda a equipe integrada e permanente, 2018 a 2021;	1,00
	ampliar as equipes de Saúde Bucal modalidade I, para 50% da área de cobertura do município, 2018 a 2021.	0,00
	Facilitar e ampliar o acesso das crianças e dos adolescentes ao serviço de saúde, reduzindo os agravos ligados a drogatição, doenças sexualmente transmissíveis, violência e acidentes no período de 2018 a 2021.	0,00
	Aumentar a coleta do “Papanicolau” para 70% da população-alvo em 4 anos no período de 2018 a 2021;	0,00
	Garantir a assistência na atenção básica ao idoso, reduzindo em 30% a procura de idosos por atendimento em PA, com quadros de mau controle das patologias associadas à hipertensão arterial e diabetes mellitus, no período de 2018 a 2021.	0,00
	Manter os pacientes diagnosticados em monitoramento, reduzindo os possíveis agravos, no período de 2018 a 2021;	1
	Diminuir a incidência de sobrepeso, obesidade e desnutrição da população do município, no período de 2018 a 2021.	1,00
	Criar grupos nas comunidades com ações voltadas aos portadores de doenças crônicas, no período de 2018 a 2021.	0,00
	Incorporar nas atividades do CID, conforme protocolos, com capacitação da equipe, no período de 2018 a 2021.	0,00
	Implementar atendimento às famílias dos usuários dos serviços de saúde mental, no período de 2018 a 2021;	1
	Ampliar o número de exames laboratoriais, de acordo com sua capacidade física e de recursos humanos, para dar suporte aos programas da Secretaria Municipal de Saúde, no período de 2018 a 2021.	1
	Melhorar através do estabelecimento de fluxos e protocolos a atenção integral dos trabalhadores usuários do SUS, no período de 2018 a 2021;	0,00
	Implementar novos modelos de dispensação de medicamentos e atendimento para usuários com necessidades especiais, no período de 2018 a 2021;	0,00
	Manter meta de eliminação da hanseníase como problema de saúde pública, no período de 2018 a 2021;	100,00
	Qualificar 100% dos profissionais envolvidos no processo de humanização, no período de 2018 a 2021;	0,00
	Promover ações voltadas à capacitação permanente dos servidores na área da saúde, no período de 2018 a 2021;	0,00
	Implementar os módulos: prontuário eletrônico, encaminhamento e de regulação médica no Sistema de Gerenciamento de Saúde, no período de 2018 a 2021;	3

Demonstrativo da vinculação das metas anualizadas com a Subfunção		
Subfunções da Saúde	Descrição das Metas por Subfunção	Meta programada para o exercício
	Implementar a manutenção preventiva e corretiva de equipamentos médico hospitalares, eletrodomésticos, veículos, equipamentos odontológicos, no período de 2018 a 2021.	1,00
302 - Assistência Hospitalar e Ambulatorial	Garantir a assistência na atenção básica ao idoso, reduzindo em 30% a procura de idosos por atendimento em PA, com quadros de mau controle das patologias associadas à hipertensão arterial e diabetes mellitus, no período de 2018 a 2021.	100,00
	Realizar campanhas educativas e informativas a população do Município; - Realizar barreiras sanitárias para prevenção de contaminação com a doença; - Adquirir EPI (equipamento de proteção individual) para equipe de saúde; - Reorganizar a estrutura para atendimento do coronavírus; -Adquirir teste rápido para covid19; -Adquirir kits de medicamentos para prevenção/tratamento dos contaminados; -Adquirir medicamentos injetáveis para usuários internos; -Adquirir materiais permanentes necessários para organização estrutural para atendimento do coronavírus; - Realizar processo seletivo para contratação emergencial de profissionais de saúde; -Fiscalização intensificada para o controle da doença e a obediência de atender o decreto Municipal; -Implantar protocolo de atendimento de síndrome gripal,	100
	Promover ações voltadas à capacitação permanente dos servidores na área da saúde, no período de 2018 a 2021;	0,00
	Qualificar 100% dos profissionais envolvidos no processo de humanização, no período de 2018 a 2021;	0,00
	Incorporar nas atividades do CID, conforme protocolos, com capacitação da equipe, no período de 2018 a 2021.	0,00
	Ampliar o número de exames laboratoriais, de acordo com sua capacidade física e de recursos humanos, para dar suporte aos programas da Secretaria Municipal de Saúde, no período de 2018 a 2021.	1
	Melhorar através do estabelecimento de fluxos e protocolos a atenção integral dos trabalhadores usuários do SUS, no período de 2018 a 2021;	0,00
	Implementar novos modelos de dispensação de medicamentos e atendimento para usuários com necessidades especiais, no período de 2018 a 2021;	0,00
	Implementar a padronização de medicamentos para atendimento da atenção secundária, baseado em protocolos clínicos e terapêuticos, no período de 2018 a 2021.	1,00
	Implementar a manutenção preventiva e corretiva de equipamentos médico hospitalares, eletrodomésticos, veículos, equipamentos odontológicos, no período de 2018 a 2021.	1,00
303 - Suporte Profilático e Terapêutico	Promover ações voltadas à capacitação permanente dos servidores na área da saúde, no período de 2018 a 2021;	1,00
	Realizar campanhas educativas e informativas a população do Município; - Realizar barreiras sanitárias para prevenção de contaminação com a doença; - Adquirir EPI (equipamento de proteção individual) para equipe de saúde; - Reorganizar a estrutura para atendimento do coronavírus; -Adquirir teste rápido para covid19; -Adquirir kits de medicamentos para prevenção/tratamento dos contaminados; -Adquirir medicamentos injetáveis para usuários internos; -Adquirir materiais permanentes necessários para organização estrutural para atendimento do coronavírus; - Realizar processo seletivo para contratação emergencial de profissionais de saúde; -Fiscalização intensificada para o controle da doença e a obediência de atender o decreto Municipal; -Implantar protocolo de atendimento de síndrome gripal,	100
304 - Vigilância Sanitária	Manter meta de eliminação da hanseníase como problema de saúde pública, no período de 2018 a 2021;	90,00



Demonstrativo da vinculação das metas anualizadas com a Subfunção		
Subfunções da Saúde	Descrição das Metas por Subfunção	Meta programada para o exercício
	Realizar campanhas educativas e informativas a população do Município; - Realizar barreiras sanitárias para prevenção de contaminação com a doença; - Adquirir EPI (equipamento de proteção individual) para equipe de saúde; - Reorganizar a estrutura para atendimento do coronavírus; -Adquirir teste rápido para covid19; -Adquirir kits de medicamentos para prevenção/tratamento dos contaminados; -Adquirir medicamentos injetáveis para usuários internos; -Adquirir materiais permanentes necessários para organização estrutural para atendimento do coronavírus; - Realizar processo seletivo para contratação emergencial de profissionais de saúde; -Fiscalização intensificada para o controle da doença e a obediência de atender o decreto Municipal; -Implantar protocolo de atendimento de síndrome gripal,	100
	Promover ações voltadas à capacitação permanente dos servidores na área da saúde, no período de 2018 a 2021;	0,00
	Qualificar 100% dos profissionais envolvidos no processo de humanização, no período de 2018 a 2021;	0,00
	Realizar ações de eliminação de focos e ou criadouros de Aedes aegypti e Aedes albopictus nos imóveis, no período de 2018 a 2021;	0,33
	Realizar campanha de vacinação anti-rábica em cães e gatos, no período de 2018 a 2021;	100,00
305 - Vigilância Epidemiológica	Manter meta de eliminação da hanseníase como problema de saúde pública, no período de 2018 a 2021;	90,00
	Realizar campanhas educativas e informativas a população do Município; - Realizar barreiras sanitárias para prevenção de contaminação com a doença; - Adquirir EPI (equipamento de proteção individual) para equipe de saúde; - Reorganizar a estrutura para atendimento do coronavírus; -Adquirir teste rápido para covid19; -Adquirir kits de medicamentos para prevenção/tratamento dos contaminados; -Adquirir medicamentos injetáveis para usuários internos; -Adquirir materiais permanentes necessários para organização estrutural para atendimento do coronavírus; - Realizar processo seletivo para contratação emergencial de profissionais de saúde; -Fiscalização intensificada para o controle da doença e a obediência de atender o decreto Municipal; -Implantar protocolo de atendimento de síndrome gripal,	100
	Promover ações voltadas à capacitação permanente dos servidores na área da saúde, no período de 2018 a 2021;	0,00
	Qualificar 100% dos profissionais envolvidos no processo de humanização, no período de 2018 a 2021;	0,00
	Realizar ações de eliminação de focos e ou criadouros de Aedes aegypti e Aedes albopictus nos imóveis, no período de 2018 a 2021;	0,33
	Realizar campanha de vacinação anti-rábica em cães e gatos, no período de 2018 a 2021;	100,00

**Demonstrativo da Programação de Despesas com Saúde por Subfunção, Natureza e Fonte**

Subfunções da Saúde	Natureza da Despesa	Recursos ordinários - Fonte Livre (R\$)	Receita de impostos e de transferência de impostos (receita própria - R\$)	Transferências de fundos à Fundo de Recursos do SUS, provenientes do Governo Federal (R\$)	Transferências de fundos ao Fundo de Recursos do SUS, provenientes do Governo Estadual (R\$)	Transferências de convênios destinados à Saúde (R\$)	Operações de Crédito vinculadas à Saúde (R\$)	Royalties do petróleo destinados à Saúde (R\$)	Outros recursos destinados à Saúde (R\$)	Total(R\$)
0 - Informações Complementares	Corrente	N/A	N/A	N/A	N/A	N/A	N/A	N/A	N/A	N/A
	Capital	N/A	N/A	N/A	N/A	N/A	N/A	N/A	N/A	N/A
122 - Administração Geral	Corrente	N/A	288.555,57	28.001,00	N/A	N/A	N/A	N/A	N/A	316.556,57
	Capital	N/A	10,00	N/A	N/A	N/A	N/A	N/A	N/A	10,00
301 - Atenção Básica	Corrente	N/A	578.757,91	3.467.671,03	37.266,07	N/A	N/A	N/A	N/A	4.083.695,01
	Capital	N/A	N/A	1.292.065,04	N/A	N/A	N/A	N/A	N/A	1.292.065,04
302 - Assistência Hospitalar e Ambulatorial	Corrente	N/A	2.403.016,46	1.181.853,92	219.390,53	N/A	N/A	N/A	N/A	3.804.260,91
	Capital	67.478,93	11.343,00	144.299,70	15.850,00	N/A	N/A	N/A	N/A	238.971,63
303 - Suporte Profilático e Terapêutico	Corrente	N/A	N/A	218.731,20	84.269,23	N/A	N/A	N/A	N/A	303.000,43
	Capital	N/A	N/A	100,00	N/A	N/A	N/A	N/A	N/A	100,00
304 - Vigilância Sanitária	Corrente	N/A	25.110,00	21.640,70	N/A	N/A	N/A	N/A	N/A	46.750,70
	Capital	N/A	N/A	N/A	N/A	N/A	N/A	N/A	N/A	N/A
305 - Vigilância Epidemiológica	Corrente	N/A	3.618,00	176.825,04	N/A	N/A	N/A	N/A	N/A	180.443,04
	Capital	N/A	N/A	4.027.150,73	N/A	N/A	N/A	N/A	N/A	4.027.150,73
306 - Alimentação e Nutrição	Corrente	N/A	N/A	N/A	N/A	N/A	N/A	N/A	N/A	N/A
	Capital	N/A	N/A	N/A	N/A	N/A	N/A	N/A	N/A	N/A

Fonte: DIGISUS Gestor - Módulo Planejamento (DIGISUSGMP) - Consulta Online

Data da consulta: 28/09/2022.

- Análises e Considerações sobre Programação Anual de Saúde - PAS

## Programação Anual de Saúde - PAS

temos a considerar:

diretriz 3- considerar sispacto 2020

diretriz 4- considerar sispacto 2020

diretriz 5- considerar sispacto 2020

diretriz 7- foi incluída na equipe a profissional nutricionista para atendimento aos usuários do grupo de risco conforme reorganização para atendimento COVID;

DIRETRIZ 8- foram suspensos qualquer atividade que viessem a aglomerar pessoas no período pandêmico;

DIRETRIZ 9- foram suspensos qualquer atividade domiciliar exceto os casos de extrema prioridade;

DIRETRIZ 10- foi contratado psicólogo para incluir para atendimento no período pós covid;

DIRETRIZ 11- foi suspenso os serviços ambulatoriais, atendimento apenas para as emergências;

DIRETRIZ 12- atividade suspensa

DIRETRIZ 13 "2- criou a lei REMUME (relação de medicamentos Municipais)

DIRETRIZ 14- foi realizada apenas um ciclo devido a reorganização para atendimento COVID

AS AÇÕES DE SERVIÇOS DE SAÚDE PARA FINS DE ATIVIDADE EDUCATIVA FORAM SUSPENSAS, OS SERVIÇOS DE SAÚDE FORAM REORGANIZADOS PARA ATENDIMENTO DO COVID 19 E APROVEITAMENTO DE PESSOAL PARA AÇÕES PARA ESTE FIM.

## 8. Indicadores de Pactuação Interfederativa

N	Indicador	Tipo	Meta ano 2020	Resultado Anual	% alcançada da meta	Unidade de Medida
1	Mortalidade prematura (de 30 a 69 anos) pelo conjunto das 4 principais DCNT (doenças do aparelho circulatório, câncer, diabetes e doenças respiratórias crônicas)	U	6	7	0	Número
2	Proporção de óbitos de mulheres em idade fértil (10 a 49 anos) investigados.	E	91,00	50,00	50,00	Percentual
3	Proporção de registro de óbitos com causa básica definida	U	95,00	84,80	84,80	Percentual
4	Proporção de vacinas selecionadas do Calendário Nacional de Vacinação para crianças menores de dois anos de idade - Pentavalente 3ª dose, Pneumocócica 10-valente 2ª dose, Poliomielite 3ª dose e Tríplice viral 1ª dose - com cobertura vacinal preconizada	U	95,00	25,00	25,00	Percentual
5	Proporção de casos de doenças de notificação compulsória imediata (DNCI) encerrados em até 60 dias após notificação.	U	90,00	0,00	0	Percentual
6	Proporção de cura dos casos novos de hanseníase diagnosticados nos anos das coortes	U	90,00	100,00	100,00	Percentual
7	Número de Casos Autóctones de Malária	E	0	1	0	Número
8	Número de casos novos de sífilis congênita em menores de um ano de idade	U	0	0	0	Número
9	Número de casos novos de aids em menores de 5 anos.	U	0	0	0	Número
10	Proporção de análises realizadas em amostras de água para consumo humano quanto aos parâmetros coliformes totais, cloro residual livre e turbidez	U	50,00	77,43	77,43	Percentual
11	Razão de exames citopatológicos do colo do útero em mulheres de 25 a 64 anos na população residente de determinado local e a população da mesma faixa etária	U	0,65	0,25	0,25	Razão
12	Razão de exames de mamografia de rastreamento realizados em mulheres de 50 a 69 anos na população residente de determinado local e população da mesma faixa etária.	U	0,25	0,01	0,01	Razão
13	Proporção de parto normal no Sistema Único de Saúde e na Saúde Suplementar	U	52,00	21,00	21,00	Percentual
14	Proporção de gravidez na adolescência entre as faixas etárias 10 a 19 anos	U	12,00	19,00	19,00	Percentual
15	Taxa de mortalidade infantil	U	0	1	0	Número
16	Número de óbitos maternos em determinado período e local de residência	U	0	0	0	Número
17	Cobertura populacional estimada pelas equipes de Atenção Básica	U	100,00	100,00	100,00	Percentual
18	Cobertura de acompanhamento das condicionalidades de Saúde do Programa Bolsa Família (PBF)	U	85,00	82,92	82,92	Percentual
19	Cobertura populacional estimada de saúde bucal na atenção básica	U	50,00	50,55	50,55	Percentual
21	Ações de matriciamento sistemático realizadas por CAPS com equipes de Atenção Básica	E	-	-	0	Percentual

22	Número de ciclos que atingiram mínimo de 80% de cobertura de imóveis visitados para controle vetorial da dengue	U	4	1	0	Número
23	Proporção de preenchimento do campo ocupação nas notificações de agravos relacionados ao trabalho.	U	95,00	100,00	100,00	Percentual

Fonte: DIGISUS Gestor - Módulo Planejamento (DIGISUSGMP) - Consulta Online

Data da consulta: 28/09/2022.

- Análises e Considerações sobre Indicadores de Pactuação Interfederativa

informamos que tivemos baixa nos indicadores devido a Pandemia, onde tivemos que reorganizar todo serviço de saúde para atender as necessidades que a doença causa e vem causando.

## 9. Execução Orçamentária e Financeira

### 9.1. Execução da programação por fonte, subfunção e natureza da despesa

Despesa Total em Saúde por Fonte e Subfunção										
Subfunções		Recursos Ordinários - Fonte Livre	Receitas de Impostos e de Transferência de Impostos - Saúde	Transferências Fundo a Fundo de Recursos do SUS provenientes do Governo Federal	Transferências Fundo a Fundo de Recursos do SUS provenientes do Governo Estadual	Transferências de Convênios destinadas à Saúde	Operações de Crédito vinculadas à Saúde	Royalties do Petróleo destinados à Saúde	Outros Recursos Destinados à Saúde	TOTAL
301 - Atenção Básica	Corrente	40.045,07	571.302,46	2.265.149,60	326,95	0,00	0,00	0,00	102.041,80	2.978.865,88
	Capital	0,00	0,00	251.953,34	0,00	0,00	0,00	0,00	0,00	251.953,34
302 - Assistência Hospitalar e Ambulatorial	Corrente	181.283,44	2.354.499,32	812.402,01	136.658,08	0,00	0,00	0,00	150.842,24	3.635.685,09
	Capital	67.478,93	11.342,93	0,00	13.111,60	0,00	0,00	0,00	0,00	91.933,46
303 - Suporte Profilático e Terapêutico	Corrente	0,00	0,00	153.143,18	47.556,57	0,00	0,00	0,00	0,00	200.699,75
	Capital	0,00	0,00	0,00	0,00	0,00	0,00	0,00	0,00	0,00
304 - Vigilância Sanitária	Corrente	0,00	24.977,65	10.553,62	0,00	0,00	0,00	0,00	0,00	35.531,27
	Capital	0,00	0,00	0,00	0,00	0,00	0,00	0,00	0,00	0,00
305 - Vigilância Epidemiológica	Corrente	0,00	3.613,57	113.033,44	0,00	0,00	0,00	0,00	37.732,34	154.379,35
	Capital	0,00	0,00	26.547,16	0,00	0,00	0,00	0,00	0,00	26.547,16
306 - Alimentação e Nutrição	Corrente	0,00	0,00	0,00	0,00	0,00	0,00	0,00	0,00	0,00
	Capital	0,00	0,00	0,00	0,00	0,00	0,00	0,00	0,00	0,00
Outras Subfunções	Corrente	0,00	257.187,19	0,00	0,00	0,00	0,00	0,00	13.999,34	271.186,53
	Capital	0,00	0,00	0,00	0,00	0,00	0,00	0,00	0,00	0,00
TOTAL		288.807,44	3.222.923,12	3.632.782,35	197.653,20	0,00	0,00	0,00	304.615,72	7.646.781,83

(\*) ASPs: Ações e Serviços Públicos em Saúde

Fonte: Sistema de Informações sobre Orçamentos Públicos em Saúde (SIOPS)

Data da consulta: 17/06/2022.

### 9.2. Indicadores financeiros

Indicadores do Ente Federado		
Indicador		Transmissão
		Única
1.1	Participação da receita de impostos na receita total do Município	3,80 %
1.2	Participação das transferências intergovernamentais na receita total do Município	71,55 %
1.3	Participação % das Transferências para a Saúde (SUS) no total de recursos transferidos para o Município	12,50 %
1.4	Participação % das Transferências da União para a Saúde no total de recursos transferidos para a saúde no Município	92,33 %
1.5	Participação % das Transferências da União para a Saúde (SUS) no total de Transferências da União para o Município	23,49 %
1.6	Participação % da Receita de Impostos e Transferências Constitucionais e Legais na Receita Total do Município	42,60 %
2.1	Despesa total com Saúde, em R\$/hab, sob a responsabilidade do Município, por habitante	R\$ 1.124,66
2.2	Participação da despesa com pessoal na despesa total com Saúde	65,63 %
2.3	Participação da despesa com medicamentos na despesa total com Saúde	1,55 %

2.4	Participação da desp. com serviços de terceiros - pessoa jurídica na despesa total com Saúde	3,24 %
2.5	Participação da despesa com investimentos na despesa total com Saúde	4,83 %
2.6	Despesas com Instituições Privadas Sem Fins Lucrativos	0,00 %
3.1	Participação das transferências para a Saúde em relação à despesa total do Município com saúde	46,20 %
3.2	Participação da receita própria aplicada em Saúde conforme a LC141/2012	22,69 %

Fonte: Sistema de Informações sobre Orçamentos Públicos em Saúde (SIOPS)

Data da consulta: 17/06/2022.

### 9.3. Relatório Resumido da Execução Orçamentária (RREO)

RECEITAS RESULTANTES DE IMPOSTOS E TRANSFERÊNCIAS CONSTITUCIONAIS E LEGAIS	PREVISÃO INICIAL	PREVISÃO ATUALIZADA (a)	RECEITAS REALIZADAS	
			Até o Bimestre (b)	% (b/a) x 100
RECEITA DE IMPOSTOS (I)	949.567,77	949.567,77	1.278.111,48	134,60
Receita Resultante do Imposto Predial e Territorial Urbano - IPTU	188.898,36	188.898,36	262.228,11	138,82
IPTU	116.115,95	116.115,95	120.677,29	103,93
Multas, Juros de Mora, Dívida Ativa e Outros Encargos do IPTU	72.782,41	72.782,41	141.550,82	194,48
Receita Resultante do Imposto sobre Serviços de Qualquer Natureza - ITBI	213.760,65	213.760,65	322.064,88	150,67
ITBI	213.760,65	213.760,65	321.747,99	150,52
Multas, Juros de Mora, Dívida Ativa e Outros Encargos do ITBI	0,00	0,00	316,89	0,00
Receita Resultante do Imposto sobre Serviços de Qualquer Natureza - ISS	202.699,99	202.699,99	221.433,54	109,24
ISS	195.633,99	195.633,99	218.105,40	111,49
Multas, Juros de Mora, Dívida Ativa e Outros Encargos do ISS	7.066,00	7.066,00	3.328,14	47,10
Receita Resultante do Imposto sobre a Renda e Proventos de Qualquer Natureza Retido na Fonte - IRRF	344.208,77	344.208,77	472.384,95	137,24
RECEITA DE TRANSFERÊNCIAS CONSTITUCIONAIS E LEGAIS (II)	10.785.782,77	10.785.782,77	13.049.107,42	120,98
Cota-Parte FPM	6.111.045,22	6.111.045,22	5.998.377,08	98,16
Cota-Parte ITR	3.708,07	3.708,07	11.485,02	309,73
Cota-Parte do IPVA	424.490,54	424.490,54	565.991,74	133,33
Cota-Parte do ICMS	4.223.872,28	4.223.872,28	6.444.492,30	152,57
Cota-Parte do IPI - Exportação	19.523,92	19.523,92	28.761,28	147,31
Compensações Financeiras Provenientes de Impostos e Transferências Constitucionais	3.142,74	3.142,74	0,00	0,00
Desoneração ICMS (LC 87/96)	3.142,74	3.142,74	0,00	0,00
Outras	0,00	0,00	0,00	0,00
<b>TOTAL DAS RECEITAS RESULTANTES DE IMPOSTOS E TRANSFERÊNCIAS CONSTITUCIONAIS E LEGAIS - (III) = (I) + (II)</b>	<b>11.735.350,54</b>	<b>11.735.350,54</b>	<b>14.327.218,90</b>	<b>122,09</b>

DESPESAS COM AÇÕES E SERVIÇOS PÚBLICOS DE SAÚDE (ASPS) - POR SUBFUNÇÃO E CATEGORIA ECONÔMICA	DOTAÇÃO INICIAL	DOTAÇÃO ATUALIZADA (c)	DESPESAS EMPENHADAS		DESPESAS LIQUIDADAS		DESPESAS PAGAS		Inscritas em Restos a Pagar Não Processados (g)
			Até o bimestre (d)	% (d/c) x 100	Até o bimestre (e)	% (e/c) x 100	Até o bimestre (f)	% (f/c) x 100	
ATENÇÃO BÁSICA (IV)	154.200,00	578.757,91	571.302,46	98,71	571.302,46	98,71	571.302,46	98,71	0,00
Despesas Correntes	154.100,00	578.757,91	571.302,46	98,71	571.302,46	98,71	571.302,46	98,71	0,00
Despesas de Capital	100,00	0,00	0,00	0,00	0,00	0,00	0,00	0,00	0,00
ASSISTÊNCIA HOSPITALAR E AMBULATORIAL (V)	1.632.432,25	2.414.359,46	2.365.842,25	97,99	2.354.039,81	97,50	2.354.039,81	97,50	11.802,44
Despesas Correntes	1.631.832,25	2.403.016,46	2.354.499,32	97,98	2.354.039,81	97,96	2.354.039,81	97,96	459,51
Despesas de Capital	600,00	11.343,00	11.342,93	100,00	0,00	0,00	0,00	0,00	11.342,93
SUPORTE PROFILÁTICO E TERAPÊUTICO (VI)	0,00	0,00	0,00	0,00	0,00	0,00	0,00	0,00	0,00
Despesas Correntes	0,00	0,00	0,00	0,00	0,00	0,00	0,00	0,00	0,00
Despesas de Capital	0,00	0,00	0,00	0,00	0,00	0,00	0,00	0,00	0,00
VIGILÂNCIA SANITÁRIA (VII)	29.500,00	25.110,00	24.977,65	99,47	24.977,65	99,47	24.977,65	99,47	0,00
Despesas Correntes	29.400,00	25.110,00	24.977,65	99,47	24.977,65	99,47	24.977,65	99,47	0,00
Despesas de Capital	100,00	0,00	0,00	0,00	0,00	0,00	0,00	0,00	0,00
VIGILÂNCIA EPIDEMIOLÓGICA (VIII)	26.700,00	3.618,00	3.613,57	99,88	3.613,57	99,88	3.613,57	99,88	0,00
Despesas Correntes	26.700,00	3.618,00	3.613,57	99,88	3.613,57	99,88	3.613,57	99,88	0,00
Despesas de Capital	0,00	0,00	0,00	0,00	0,00	0,00	0,00	0,00	0,00
ALIMENTAÇÃO E NUTRIÇÃO (IX)	0,00	0,00	0,00	0,00	0,00	0,00	0,00	0,00	0,00
Despesas Correntes	0,00	0,00	0,00	0,00	0,00	0,00	0,00	0,00	0,00
Despesas de Capital	0,00	0,00	0,00	0,00	0,00	0,00	0,00	0,00	0,00
OUTRAS SUBFUNÇÕES (X)	265.502,39	288.565,57	286.227,19	99,19	285.814,33	99,05	285.814,33	99,05	412,86
Despesas Correntes	263.952,39	288.555,57	286.227,19	99,19	285.814,33	99,05	285.814,33	99,05	412,86
Despesas de Capital	1.550,00	10,00	0,00	0,00	0,00	0,00	0,00	0,00	0,00
TOTAL (XI) = (IV + V + VI + VII + VIII + IX + X)	2.108.334,64	3.310.410,94	3.251.963,12	98,23	3.239.747,82	97,87	3.239.747,82	97,87	12.215,30

APURAÇÃO DO CUMPRIMENTO DO LIMITE MÍNIMO PARA APLICAÇÃO EM ASPSS	DESPESAS EMPENHADAS (d)	DESPESAS LIQUIDADAS (e)	DESPESAS PAGAS (f)
Total das Despesas com ASPSS (XII) = (XI)	3.251.963,12	3.239.747,82	3.239.747,82
(-) Restos a Pagar Inscritos Indevidamente no Exercício sem Disponibilidade Financeira (XIII)	0,00	N/A	N/A
(-) Despesas Custeadas com Recursos Vinculados à Parcela do Percentual Mínimo que não foi Aplicada em ASPSS em Exercícios Anteriores (XIV)	0,00	0,00	0,00
(-) Despesas Custeadas com Disponibilidade de Caixa Vinculada aos Restos a Pagar Cancelados (XV)	0,00	0,00	0,00
(=) VALOR APLICADO EM ASPSS (XVI) = (XII - XIII - XIV - XV)	3.251.963,12	3.239.747,82	3.239.747,82



Despesa Mínima a ser Aplicada em ASPS (XVII) = (III) x 15% (LC 141/2012)	2.149.082,83		
Despesa Mínima a ser Aplicada em ASPS (XVII) = (III) x % (Lei Orgânica Municipal)	N/A		
Diferença entre o Valor Aplicado e a Despesa Mínima a ser Aplicada (XVIII) = (XVI (d ou e) - XVII)	1.102.880,29	1.090.664,99	1.090.664,99
Limite não Cumprido (XIX) = (XVIII) (Quando valor for inferior a zero)	0,00	0,00	0,00
PERCENTUAL DA RECEITA DE IMPOSTOS E TRANSFERÊNCIAS CONSTITUCIONAIS E LEGAIS APLICADO EM ASPS (XVI / III)*100 (mínimo de 15% conforme LC n° 141/2012 ou % da Lei Orgânica Municipal)	22,69	22,61	22,61

CONTROLE DO VALOR REFERENTE AO PERCENTUAL MÍNIMO NÃO CUMPRIDO EM EXERCÍCIOS ANTERIORES PARA FINS DE APLICAÇÃO DOS RECURSOS VINCULADOS CONFORME ARTIGOS 25 E 26 DA LC 141/2012	Saldo Inicial (no exercício atual) (h)	Despesas Custeadas no Exercício de Referência			Saldo Final (não aplicado) (l) = (h - (i ou j))
		Empenhadas (i)	Liquidadas (j)	Pagas (k)	
Diferença de limite não cumprido em 2019	0,00	0,00	0,00	0,00	0,00
Diferença de limite não cumprido em 2018	0,00	0,00	0,00	0,00	0,00
Diferença de limite não cumprido em exercícios anteriores	0,00	0,00	0,00	0,00	0,00
TOTAL DA DIFERENÇA DE LIMITE NÃO CUMPRIDO EM EXERCÍCIOS ANTERIORES (XX)	0,00	0,00	0,00	0,00	0,00

EXERCÍCIO DO EMPENHO <sup>2</sup>	Valor Mínimo para aplicação em ASPS (m)	Valor aplicado em ASPS no exercício (n)	Valor aplicado além do limite mínimo (o) = (n - m), se	Total inscrito em RP no exercício (p)	RPNP Inscritos Indevidamente no Exercício sem Disponibilidade Financeira q = (XIII d)	Valor inscrito em RP considerado no Limite (r) = (p - (o + q)) se	Total de RP pagos (s)	Total de RP a pagar (t)	Total de RP cancelados ou prescritos (u)	Diferença entre o valor aplicado além do limite e o total de RP cancelados (v) = ((o + q) - u)
Empenhos de 2020	2.149.082,83	3.251.963,12	1.102.880,29	12.215,30	0,00	0,00	0,00	12.215,30	0,00	1.102.880,29
Empenhos de 2019	2.005.132,29	3.318.229,10	1.313.096,81	615,98	0,00	0,00	424,88	0,00	191,10	1.312.905,71
Empenhos de 2018	1.842.546,02	3.264.969,92	1.422.423,90	0,00	0,00	0,00	0,00	0,00	0,00	1.422.423,90
Empenhos de 2017	1.685.582,09	3.256.758,66	1.571.176,57	55.688,63	0,00	0,00	55.123,63	0,00	565,00	1.570.611,57
Empenhos de 2016	1.704.655,09	2.826.696,73	1.122.041,64	8.843,86	0,00	0,00	8.843,86	0,00	0,00	1.122.041,64
Empenhos de 2015	1.696.410,75	2.851.191,96	1.154.781,21	0,00	0,00	0,00	0,00	0,00	0,00	1.154.781,21
Empenhos de 2014	1.674.146,45	2.539.831,84	865.685,39	0,00	0,00	0,00	0,00	0,00	0,00	865.685,39
Empenhos de 2013	1.612.064,36	2.472.133,69	860.069,33	0,00	0,00	0,00	0,00	0,00	0,00	860.069,33

**TOTAL DOS RESTOS A PAGAR CANCELADOS OU PRESCRITOS ATÉ O FINAL DO EXERCÍCIO ATUAL QUE AFETARAM O CUMPRIMENTO DO LIMITE (XXI) (soma dos saldos negativos da coluna "r")** 0,00

**TOTAL DOS RESTOS A PAGAR CANCELADOS OU PRESCRITOS ATÉ O FINAL DO EXERCÍCIO ANTERIOR QUE AFETARAM O CUMPRIMENTO DO LIMITE (XXII) (valor informado no demonstrativo do exercício anterior)** 0,00

**TOTAL DOS RESTOS A PAGAR CANCELADOS OU PRESCRITOS NO EXERCÍCIO ATUAL QUE AFETARAM O CUMPRIMENTO DO LIMITE (XXIII) = (XXI - XXII) (Artigo 24 § 1º e 2º da LC 141/2012)** 0,00

CONTROLE DE RESTOS A PAGAR CANCELADOS OU PRESCRITOS CONSIDERADOS PARA FINS DE APLICAÇÃO DA DISPONIBILIDADE DE CAIXA CONFORME ARTIGO 24§ 1º e 2º DA LC 141/2012	Saldo Inicial (w)	Despesas Custeadas no Exercício de Referência			Saldo Final (não aplicado) <sup>1</sup> (aa) = (w - (x ou y))
		Empenhadas (x)	Liquidadas (y)	Pagas (z)	
Restos a pagar cancelados ou prescritos em 2020 a ser compensados (XXIV)	0,00	0,00	0,00	0,00	0,00
Restos a pagar cancelados ou prescritos em 2019 a ser compensados (XXV)	0,00	0,00	0,00	0,00	0,00
Restos a pagar cancelados ou prescritos em exercícios anteriores a serem compensados (XXVI)	0,00	0,00	0,00	0,00	0,00
<b>TOTAL DE RESTOS A PAGAR CANCELADOS OU PRESCRITOS A COMPENSAR (XXVII)</b>	<b>0,00</b>	<b>0,00</b>	<b>0,00</b>	<b>0,00</b>	<b>0,00</b>

RECEITAS ADICIONAIS PARA O FINANCIAMENTO DA SAÚDE NÃO COMPUTADAS NO CÁLCULO DO MÍNIMO	PREVISÃO INICIAL	PREVISÃO ATUALIZADA (a)	RECEITAS REALIZADAS	
			Até o Bimestre (b)	% (b/a) x 100
RECEITAS DE TRANSFERÊNCIAS PARA A SAÚDE (XXVIII)	2.272.210,29	2.272.210,29	3.273.805,35	144,08
Provenientes da União	2.272.210,29	2.272.210,29	3.273.805,35	144,08
Provenientes dos Estados	0,00	0,00	0,00	0,00
Provenientes de Outros Municípios	0,00	0,00	0,00	0,00
RECEITA DE OPERAÇÕES DE CRÉDITO INTERNAS E EXTERNAS VINCULADAS A SAÚDE (XXIX)	0,00	0,00	0,00	0,00
OUTRAS RECEITAS (XXX)	0,00	0,00	4.773,27	0,00
<b>TOTAL RECEITAS ADICIONAIS PARA FINANCIAMENTO DA SAÚDE (XXXI) = (XXVIII + XXIX + XXX)</b>	<b>2.272.210,29</b>	<b>2.272.210,29</b>	<b>3.278.578,62</b>	<b>144,29</b>

DESPESAS COM SAÚDE POR SUBFUNÇÕES E CATEGORIA ECONÔMICA NÃO COMPUTADAS NO CÁLCULO DO MÍNIMO	DOTAÇÃO INICIAL	DOTAÇÃO ATUALIZADA (c)	DESPESAS EMPENHADAS		DESPESAS LIQUIDADAS		DESPESAS PAGAS		Inscritas em Restos a Pagar não Processados (g)
			Até o bimestre (d)	% (d/c) x 100	Até o bimestre (e)	% (e/c) x 100	Até o bimestre (f)	% (f/c) x 100	
ATENÇÃO BÁSICA (XXXII)	1.923.526,87	4.797.002,14	2.659.516,76	55,44	2.439.590,53	50,86	2.439.590,53	50,86	219.926,23
Despesas Correntes	1.188.806,87	3.504.937,10	2.407.563,42	68,69	2.236.524,31	63,81	2.236.524,31	63,81	171.039,11
Despesas de Capital	734.720,00	1.292.065,04	251.953,34	19,50	203.066,22	15,72	203.066,22	15,72	48.887,12
ASSISTÊNCIA HOSPITALAR E AMBULATORIAL (XXXIII)	337.357,82	1.595.913,66	1.361.776,30	85,33	1.316.620,60	82,50	1.316.620,60	82,50	45.155,70
Despesas Correntes	337.257,82	1.368.285,03	1.281.185,77	93,63	1.245.985,64	91,06	1.245.985,64	91,06	35.200,13
Despesas de Capital	100,00	227.628,63	80.590,53	35,40	70.634,96	31,03	70.634,96	31,03	9.955,57
SUPORTE PROFILÁTICO E TERAPÊUTICO (XXXIV)	95.269,10	303.100,43	200.699,75	66,22	154.248,87	50,89	154.248,87	50,89	46.450,88
Despesas Correntes	95.169,10	303.000,43	200.699,75	66,24	154.248,87	50,91	154.248,87	50,91	46.450,88
Despesas de Capital	100,00	100,00	0,00	0,00	0,00	0,00	0,00	0,00	0,00
VIGILÂNCIA SANITÁRIA (XXXV)	25.500,00	21.640,70	10.553,62	48,77	10.553,62	48,77	10.553,62	48,77	0,00
Despesas Correntes	25.500,00	21.640,70	10.553,62	48,77	10.553,62	48,77	10.553,62	48,77	0,00
Despesas de Capital	0,00	0,00	0,00	0,00	0,00	0,00	0,00	0,00	0,00
VIGILÂNCIA EPIDEMIOLÓGICA (XXXVI)	125.500,00	4.203.975,77	177.312,94	4,22	159.557,78	3,80	159.557,78	3,80	17.755,16

Despesas Correntes	124.900,00	176.825,04	150.765,78	85,26	133.010,62	75,22	133.010,62	75,22	17.755,16
Despesas de Capital	600,00	4.027.150,73	26.547,16	0,66	26.547,16	0,66	26.547,16	0,66	0,00
ALIMENTAÇÃO E NUTRIÇÃO (XXXVII)	0,00	0,00	0,00	0,00	0,00	0,00	0,00	0,00	0,00
Despesas Correntes	0,00	0,00	0,00	0,00	0,00	0,00	0,00	0,00	0,00
Despesas de Capital	0,00	0,00	0,00	0,00	0,00	0,00	0,00	0,00	0,00
OUTRAS SUBFUNÇÕES (XXXVIII)	0,00	28.001,00	13.999,34	50,00	13.999,34	50,00	13.999,34	50,00	0,00
Despesas Correntes	0,00	28.001,00	13.999,34	50,00	13.999,34	50,00	13.999,34	50,00	0,00
Despesas de Capital	0,00	0,00	0,00	0,00	0,00	0,00	0,00	0,00	0,00
TOTAL DAS DESPESAS NÃO COMPUTADAS NO CÁLCULO DO MÍNIMO (XXXIX) = (XXXII + XXXIII + XXXIV + XXXV + XXXVI + XXXVII + XXXVIII)	2.507.153,79	10.949.633,70	4.423.858,71	40,40	4.094.570,74	37,39	4.094.570,74	37,39	329.287,97

DESPESAS TOTAIS COM SAÚDE EXECUTADAS COM COM RECURSOS PRÓPRIOS E COM RECURSOS TRANSFERIDOS DE OUTROS ENTES	DOTAÇÃO INICIAL	DOTAÇÃO ATUALIZADA (c)	DESPESAS EMPENHADAS		DESPESAS LIQUIDADAS		DESPESAS PAGAS		Inscritas em Restos a Pagar não Processados (g)
			Até o bimestre (d)	% (d/c) x 100	Até o bimestre (e)	% (e/c) x 100	Até o bimestre (f)	% (f/c) x 100	
ATENÇÃO BÁSICA (XL) = (IV + XXXII)	2.077.726,87	5.375.760,05	3.230.819,22	60,10	3.010.892,99	56,01	3.010.892,99	56,01	219.926,23
ASSISTÊNCIA HOSPITALAR E AMBULATORIAL (XLI) = (V + XXXIII)	1.969.790,07	4.010.273,12	3.727.618,55	92,95	3.670.660,41	91,53	3.670.660,41	91,53	56.958,14
SUPORTE PROFILÁTICO E TERAPÊUTICO (XLII) = (VI + XXXIV)	95.269,10	303.100,43	200.699,75	66,22	154.248,87	50,89	154.248,87	50,89	46.450,88
VIGILÂNCIA SANITÁRIA (XLIII) = (VII + XXXV)	55.000,00	46.750,70	35.531,27	76,00	35.531,27	76,00	35.531,27	76,00	0,00
VIGILÂNCIA EPIDEMIOLÓGICA (XLIV) = (VIII + XXXVI)	152.200,00	4.207.593,77	180.926,51	4,30	163.171,35	3,88	163.171,35	3,88	17.755,16
ALIMENTAÇÃO E NUTRIÇÃO (XLV) = (XIX + XXXVII)	0,00	0,00	0,00	0,00	0,00	0,00	0,00	0,00	0,00
OUTRAS SUBFUNÇÕES (XLVI) = (X + XXXVIII)	265.502,39	316.566,57	300.226,53	94,84	299.813,67	94,71	299.813,67	94,71	412,86
TOTAL DAS DESPESAS COM SAÚDE (XLVII) = (XI + XXXIX)	4.615.488,43	14.260.044,64	7.675.821,83	53,83	7.334.318,56	51,43	7.334.318,56	51,43	341.503,27
(-) Despesas executadas com recursos provenientes das transferências de recursos de outros entes <sup>3</sup>	2.507.153,79	10.658.017,33	4.135.051,27	38,80	3.815.718,87	35,80	3.815.718,87	35,80	319.332,40
TOTAL DAS DESPESAS EXECUTADAS COM RECURSOS PRÓPRIOS (XLVIII)	2.108.334,64	3.602.027,31	3.540.770,56	98,30	3.518.599,69	97,68	3.518.599,69	97,68	22.170,87

FONTE: SIOPS, Rondônia30/11/21 18:08:02

1 - Nos cinco primeiros bimestres do exercício, o acompanhamento será feito com base na despesa liquidada. No último bimestre do exercício, o valor deverá corresponder ao total da despesa empenhada.

2 - Até o exercício de 2018, o controle da execução dos restos a pagar considerava apenas os valores dos restos a pagar não processados (regra antiga). A partir do exercício de 2019, o controle da execução dos restos a pagar considera os restos a pagar processados e não processados (regra nova).

3 - Essas despesas são consideradas executadas pelo ente transferidor.

9.4. Execução orçamentária e financeira de recursos federais transferidos fundo a fundo, segundo bloco de financiamento e programa de trabalho

Bloco de Financiamento	Programas de Trabalho	Valor Transferido em 2020 (Fonte: FNS)	Valor Executado
Estruturação da Rede de Serviços Públicos de Saúde (INVESTIMENTO)	10122501821C0 - ENFRENTAMENTO DA EMERGÊNCIA DE SAÚDE - NACIONAL (CRÉDITO EXTRAORDINÁRIO)	R\$ 3.475,00	0,00
Manutenção das Ações e Serviços Públicos de Saúde (CUSTEIO)	10122501821C0 - ENFRENTAMENTO DA EMERGÊNCIA DE SAÚDE - NACIONAL (CRÉDITO EXTRAORDINÁRIO)	R\$ 990.102,06	781532,25
	10301501920YI - IMPLEMENTAÇÃO DE POLÍTICAS DE ATENÇÃO À SAÚDE	R\$ 911,46	0,00
	103015019219A - PISO DA ATENÇÃO BÁSICA EM SAÚDE	R\$ 1.339.928,53	1213101,7
	1030150192E79 - EXPANSÃO E CONSOLIDAÇÃO DA ATENÇÃO BÁSICA	R\$ 5.600,00	0,00
	1030150192E89 - APOIO A MANUTENÇÃO DE UNIDADES DE SAÚDE	R\$ 420.000,00	296780,19
	1030220158585 - ATENÇÃO À SAÚDE DA POPULAÇÃO PARA PROCEDIMENTOS NO MAC	R\$ 22.359,22	18831,07
	1030250182E90 - APOIO A MANUTENÇÃO DE UNIDADES DE SAÚDE	R\$ 54.889,00	0,00
	1030250188585 - ATENÇÃO À SAÚDE DA POPULAÇÃO PARA PROCEDIMENTOS NO MAC	R\$ 245.951,42	245951,42
	10303201520AH - ORGANIZAÇÃO DOS SERVIÇOS DE ASSISTÊNCIA FARMACÊUTICA NO SUS	R\$ 6.000,00	6000,00
	10303501720AE - PROMOÇÃO DA ASSISTÊNCIA FARMACÊUTICA E INSUMOS ESTRATÉGICOS NA ATENÇÃO BÁSICA EM SAÚDE	R\$ 53.032,32	53032,32
	10303501720AH - ORGANIZAÇÃO DOS SERVIÇOS DE ASSISTÊNCIA FARMACÊUTICA NO SUS	R\$ 24.000,00	24000,00
	10304502320AB - INCENTIVO FINANCEIRO AOS ESTADOS, DISTRITO FEDERAL E MUNICÍPIOS PARA EXECUÇÃO DE AÇÕES DE VIGILÂNCIA SANITÁRIA	R\$ 13.516,80	10553,16
	10305502320AL - INCENTIVO FINANCEIRO AOS ESTADOS, DISTRITO FEDERAL E MUNICÍPIOS PARA A VIGILÂNCIA EM SAÚDE	R\$ 112.895,00	112895,00

Fonte: Fundo Nacional de Saúde (FNS)

1 – Os valores pagos em outro exercício fiscal mesmo tendo sua memória de cálculo e ano anterior, não estarão sendo computados para aquela prestação de contas.

2 – Para efeitos de despesa executada deve ser considerada a despesa empenhada no exercício fiscal.

9.5. Covid-19 Repasse União

Quadro demonstrativo da transferência de recursos advindos da união para a aplicação no enfrentamento da situação de emergência de saúde pública de importância nacional - Coronavírus (COVID-19)	
Descrição do recurso	Valor do Recurso

Recursos advindos da transferência da União repassados pelo FNS conf. Portarias específicas nos blocos de manutenção e estruturação para a aplicação no enfrentamento da situação de emergência de saúde pública de importância nacional - Coronavírus (COVID-19)	993.577,06
Recursos advindos da transferência da União repassados pelo FNS nos blocos de manutenção e estruturação não específicas para a aplicação no enfrentamento da situação de emergência de saúde pública de importância nacional - Coronavírus (COVID-19)	0,00
Recursos advindos de transposição de saldos financeiros de exercícios anteriores provenientes de repasses federais do FNS aos fundos de saúde dos estados, DF e municípios conf. LC 172/2020.	0,00
Recursos advindos da União, na forma de auxílio financeiro, aos Estados, ao Distrito Federal e aos Municípios, no exercício de 2020, e em ações de enfrentamento ao Coronavírus SARS-CoV-2 (Covid-19). Conforme LC 173/2020	259.305,85
Recursos advindos da União, na forma de prestação de apoio financeiro pela União aos entes federativos que recebem recursos do Fundo de Participação dos Estados - FPE e do Fundo de Participação dos Municípios - FPM, com o objetivo de mitigar as dificuldades financeiras decorrentes do estado de calamidade pública reconhecido pelo Decreto Legislativo nº 6, de 20 de março de 2020, e da emergência de saúde pública de importância internacional decorrente do coronavírus (Covid-19). MP 938/2020	0,00
Outros recursos advindos de transferências da União	0,00
<b>Total de recursos advindos de transferência da união para enfrentamento da Emergência em Saúde Pública de Importância Nacional - CORONAVIRUS (COVID-19)</b>	<b>1.252.882,91</b>

#### Despesas decorrentes do enfrentamento da situação de emergência de saúde pública de importância nacional Coronavírus (COVID-19)

Descrição das Subfunções/Despesas	Despesas Empenhadas	Despesas Liquidadas	Despesas Pagas
Administração Geral	13.999,34	13.999,34	13.999,34
Atenção Básica	292.410,22	292.410,22	292.410,22
Assistência Hospitalar e Ambulatorial	696.959,13	688.046,81	688.046,81
Suporte profilático e terapêutico	0,00	0,00	0,00
Vigilância Sanitária	0,00	0,00	0,00
Vigilância Epidemiológica	38.332,34	38.332,34	38.332,34
Alimentação e Nutrição	0,00	0,00	0,00
Informações Complementares	0,00	0,00	0,00
<b>Total</b>	<b>1.041.701,03</b>	<b>1.032.788,71</b>	<b>1.032.788,71</b>

Gerado em 17/06/2022 10:53:20

Fonte: Sistema de Informações sobre Orçamentos Públicos em Saúde (SIOPS)

#### 9.6. Covid-19 Recursos Próprios

Quadro demonstrativo da aplicação de recursos próprios no enfrentamento da situação de emergência de saúde pública de importância nacional - Coronavírus (COVID-19)	
Descrição do recurso	Valor do Recurso
Recursos próprios a serem aplicados no enfrentamento da emergência de saúde - nacional - Coronavírus (COVID-19)	0,00
<b>Total</b>	<b>0,00</b>

#### Despesas decorrentes do enfrentamento da situação de emergência de saúde pública de importância nacional Coronavírus (COVID-19)

Descrição das Subfunções/Despesas	Despesas Empenhadas	Despesas Liquidadas	Despesas Pagas
-----------------------------------	---------------------	---------------------	----------------

Administração Geral	0,00	0,00	0,00
Atenção Básica	0,00	0,00	0,00
Assistência Hospitalar e Ambulatorial	0,00	0,00	0,00
Suporte profilático e terapêutico	0,00	0,00	0,00
Vigilância Sanitária	0,00	0,00	0,00
Vigilância Epidemiológica	0,00	0,00	0,00
Alimentação e Nutrição	0,00	0,00	0,00
Informações Complementares	0,00	0,00	0,00
<b>Total</b>	<b>0,00</b>	<b>0,00</b>	<b>0,00</b>

Gerado em 17/06/2022 10:53:19

Fonte: Sistema de Informações sobre Orçamentos Públicos em Saúde (SIOPS)

### 9.7. Covid-19 Repasse Estadual

<b>Quadro demonstrativo da transferência de recursos advindos do estado para a aplicação no enfrentamento da situação de emergência de saúde pública de importância nacional - Coronavírus (COVID-19)</b>	
<b>Descrição do recurso</b>	<b>Valor do Recurso</b>
Recursos de transferências do estado para enfrentamento da situação de emergência de saúde pública de importância - nacional - Coronavírus (COVID-19)	49.170,14
<b>Total</b>	<b>49.170,14</b>

### **Despesas decorrentes do enfrentamento da situação de emergência de saúde pública de importância nacional Coronavírus (COVID-19)**

<b>Descrição das Subfunções/Despesas</b>	<b>Despesas Empenhadas</b>	<b>Despesas Liquidadas</b>	<b>Despesas Pagas</b>
Administração Geral	0,00	0,00	0,00
Atenção Básica	0,00	0,00	0,00
Assistência Hospitalar e Ambulatorial	32.959,42	32.959,42	32.959,42
Suporte profilático e terapêutico	0,00	0,00	0,00
Vigilância Sanitária	0,00	0,00	0,00
Vigilância Epidemiológica	0,00	0,00	0,00
Alimentação e Nutrição	0,00	0,00	0,00
Informações Complementares	0,00	0,00	0,00
<b>Total</b>	<b>32.959,42</b>	<b>32.959,42</b>	<b>32.959,42</b>

Gerado em 17/06/2022 10:53:20

Fonte: Sistema de Informações sobre Orçamentos Públicos em Saúde (SIOPS)

- Análises e Considerações sobre Execução Orçamentária e Financeira

conforme demonstra:

9.4. Execução orçamentária e financeira de recursos federais transferidos fundo a fundo, segundo bloco de financiamento e programa de trabalho

no quadro acima temos a informar:

que foram executados o valor de 723.955,00 de material permanente oriundos de emendas parlamentares de anos anteriores, informamos ainda da dificuldade das licitações conforme tabelas de preço do ministério da saúde por esta razão a morosidade da execução;

foi executado o valor de 240.347,04 com despesas de covid 19 recurso oriundo da LC173 ;

Foi executado o valor de 66.441,15 com despesas de covid 19 recurso oriundo do auxilio financeiro -FPM;

foi executado o valor de 23.659,98 da assistência farmacêutica decorrente de superávit totalizando um gasto com a farmácia básica Municipal o valor de 106.695,30 com recursos federais;

foi executado o valor de 8.330,44 do bloco de vigilância em saúde decorrente de superávit totalizando um gasto com o bloco em vigilância em saúde o valor de 121.225,44 com recursos federais;

as informações prestadas aqui foram extraídas do comparativo da despesa autorizada/realizada do sistema de contabilidade do Município de vale do Paraíso RO.

## 10. Auditorias

Não há informações cadastradas para o período das Auditorias.

Fonte: Sistema Nacional de Auditoria do SUS (SISAUD-SUS)

Data da consulta: 28/09/2022.

---

### Outras Auditorias

---

Fonte: DIGISUS Gestor - Módulo Planejamento (DIGISUSGMP) - Consulta Online

Data da consulta: 28/09/2022.

- Análises e Considerações sobre Auditorias

não houve auditorias para o ano de 2020



## 11. Análises e Considerações Gerais

Vale do Paraíso aplicou em saúde 22,61% , ou seja aplicou mais 1.090.664,99 a mais do limite mínimo de 15% que deve ser aplicado, mais ainda necessitamos de autonomia para execução dos recursos federais nas reais necessidades do Município, as emendas impositivas, o congelamento dos repasses da união também contribuem, para que muitas das necessidades de saúde ficam bem frágeis e insuficientes para o atendimento do paciente, e os municípios não conseguem sozinhos suprir todas as necessidades de saúde dos munícipes. apesar das dificuldades fizemos algumas ações antes do decreto de emergência em saúde publica a partir dai fizemos a, REORGANIZAÇÃO NOS SERVIÇOS DE SAÚDE DESTA MUNICÍPIO TIVEMOS UMA BOA EXECUÇÃO E 80% DA APROVAÇÃO DA POPULAÇÃO DA MANEIRA QUE CONDUZIMOS A PANDEMIA EM NOSSO MUNICÍPIO.

segue relatório em anexo.

## 12. Recomendações para o Próximo Exercício

- Análises e Considerações sobre Recomendações para o Próximo Exercício

recomenda estruturação física adequada para dar condições de trabalho para os profissionais e trabalhadores de saúde, tanto para parte técnica quanto para área administrativa para melhor executar os orçamentos e financeiro e ações de saúde neste Município, trazer investimentos na área de saúde nas reais necessidades do Município. e contratar serviços para atendimento ambulatorial na área de especialidade de média complexidade.

---

FRANCYELLI GOMES NOGUEIRA  
Secretário(a) de Saúde  
VALE DO PARAÍSO/RO, 2020

## Parecer do Conselho de Saúde

### Identificação

- Considerações:

O presente relatório foi aprovado com ressalvas, tendo em vista sua apresentação ao Conselho Municipal de Saúde fora do prazo estabelecido.

### Introdução

- Considerações:

Apesar da existência da pandemia, verificamos que os relatórios dos anos anteriores também foram apresentados fora do prazo legal, pelo que, esse relatório segue aprovado pela plenária do CMS com ressalvas devido o atraso do mesmo.

### Dados Demográficos e de Morbimortalidade

- Considerações:

Segue relatório aprovado em reunião plenária com ressalvas, devido o atraso em sua apresentação ao Conselho Municipal de Saúde.

### Dados da Produção de Serviços no SUS

- Considerações:

Segue relatório aprovado em reunião plenária com ressalvas, devido o atraso em sua apresentação ao Conselho Municipal de Saúde.

### Rede Física Prestadora de Serviços ao SUS

- Considerações:

Segue relatório aprovado em reunião plenária com ressalvas, devido o atraso em sua apresentação ao Conselho Municipal de Saúde.

### Profissionais de Saúde Trabalhando no SUS

- Considerações:

Segue relatório aprovado em reunião plenária com ressalvas, devido o atraso em sua apresentação ao Conselho Municipal de Saúde para a sua análise e posterior aprovação.

### Programação Anual de Saúde - PAS

- Considerações:

Segue relatório aprovado em reunião plenária com ressalvas, devido o atraso em sua apresentação ao Conselho Municipal de Saúde.

### Indicadores de Pactuação Interfederativa

- Considerações:

Com relação a pandemia do covid 19, o município enfrentou sérias dificuldades para sua manutenção, no entanto concluímos não ser justificativa para o atraso nas informações; pelo que, segue relatório aprovado em reunião plenária com ressalvas, devido o atraso em sua apresentação ao Conselho Municipal de Saúde.

### Execução Orçamentária e Financeira

- Considerações:

Com a aquisição do material permanente acima descrito, algumas das necessidades do município foram contempladas e houve a possibilidade de melhor oferta dos serviços aos nossos munícipes. Com relação a pandemia do covid 19, o município enfrentou sérias dificuldades para sua manutenção, no entanto concluímos não ser justificativa para o atraso nas informações; pelo que, segue relatório aprovado em reunião plenária com ressalvas, devido o atraso em sua apresentação ao Conselho Municipal de Saúde.

### Auditorias

- Considerações:

Conforme comentário acima mencionado pelo gestor, não houve auditorias nesse período.

## Análises e Considerações Gerais

- Parecer do Conselho de Saúde:

Quanto a aplicação dos recursos, queremos ressaltar que realmente a participação do Município tem em muito superado a do Governo do Estado e Federal, continuamente bem acima dos 15% que é determinado por Lei e como mencionado acima por pela Gestão, faz-se necessário uma legislação que flexibilize a possibilidade dos gastos dos recursos Federais serem aplicados de acordo com as necessidades do Município e não ser por determinação do Ministério da Saúde. Em tempo, informamos que o relatório segue aprovado com ressalvas, tendo em vista a apresentação do mesmo ao Conselho Municipal de Saúde fora do prazo estabelecido.

## Recomendações para o Próximo Exercício

- Considerações:

As recomendações acima são procedentes uma vez que as dificuldades do setor saúde no município são enormes e difíceis de serem administradas com o pouco recurso destinado para esta finalidade. Recomendamos ao Gestor que atente aos prazos para a devida alimentação do Sistema e disponibilização do mesmo ao Conselho de Saúde, para que assim seja evitado que mesmo seja aprovado com ressalvas, como é o caso desse relatório.

Status do Parecer: Aprovado com Ressalvas

VALE DO PARAÍSO/RO, 28 de Setembro de 2022

---

Conselho Municipal de Saúde de Vale Do Paraíso